

DUCATO

CENNIK 2018

KABINA / PODWÓJNA KABINA / WERSJE SKRZYNIOWE



FIAT PROFESSIONAL
NA MIARĘ KAŻDEGO BIZNESU

1
nr w Polsce*
FIAT PROFESSIONAL

* „Fiat Professional – nr 1 w Polsce” – raport SAMAR wg rejestracji nowych samochodów dostawczych.

PAKIETY WYDŁUŻONEJ GWARANCJI MAXIMUM CARE

Paleta usług przygotowanych pod kątem Twojego samochodu, zapewniająca, że wszystkie naprawy serwisowe są wykonywane u Dealerów i w Autoryzowanych Stacjach Obsługi marki FIAT w Europie, przez wysoko kwalifikowanych i odpowiednio wyspecjalizowanych techników, z zastosowaniem oryginalnych części zamiennych.

Maximum Care jest to najbardziej kompleksowy program Mopar® Vehicle Protection.

Zapewnia zabezpieczenie Twojego samochodu przed usterkami komponentów mechanicznych i elektrycznych w zakresie określonym umową, umożliwiając wybór okresu trwania gwarancji w zależności od Twoich potrzeb i preferencji.

Do wyboru jest kilka wariantów zależnych od czasu i granicznego przebiegu, które przewidują wydłużenie gwarancji posiadanego pojazdu o:

- + 1 rok i do 45 000 lub do 90 000 km lub do 120 000 km lub do 180 000 km lub do 300 000 km (opcja – 3 lata gwarancji),
- + 2 lata i do 60 000 lub do 120 000 km lub do 160 000 km lub do 240 000 km lub do 300 000 km (opcja – 4 lata gwarancji),
- + 3 lata i do 75 000 lub do 150 000 km lub do 200 000 km lub do 300 000 km (opcja – 5 lat gwarancji).

LIMIT KILOMETRÓW

WARIANT	45 000	60 000	75 000	90 000	120 000	150 000	160 000	180 000	200 000	240 000	300 000
do 3 lat	561			1 455	1 943			2 431			3 000
do 4 lat		1 455			3 244		4 057			5 114	5 683
do 5 lat			2 431			5 358			6 496		7 309

Podane ceny są cenami netto

FINANSOWANIE



LEASING PRZYBIJ 5

- 105% CAŁKOWITY KOSZT LEASINGU (DLA OKRESU 36 MIESIĘCY)
- 5% PIERWSZEGO CZYNSZU LEASINGOWEGO
- MOŻLIWOŚĆ PRZEŁOŻENIA MAKSYMALNIE 5 RAT LEASINGOWYCH (JEDNA RATA ROCZNIE) BEZ DODATKOWYCH KOSZTÓW
- 5 ATRAKCYJNYCH OFERT SERWISOWYCH I UBEZPIECZENIOWYCH

LEASING PRZYBIJ 5

Z UBEZPIECZENIEM 2,9% WARTOŚCI POJAZDU

LEASING PRO



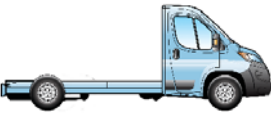

- PAKIET WYDŁUŻONEJ GWARANCJI MOPAR MAXIUM CARE NA 4 ROK Z LIMITEM KILOMETRÓW DO 160,000
- SZYBKA DECYZJA LEASINGOWA PRZY PIERWSZYM CZYNSZU 10%
- OKRES LEASINGU OD 24 DO 60 MIESIĘCY


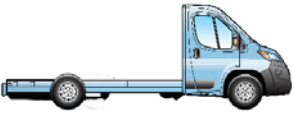
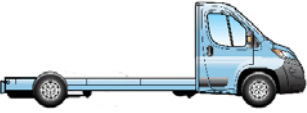




FIAT PROFESSIONAL
NA MIARĘ KAŻDEGO BIZNESU



DUCATO KABINA / PODWÓJNA KABINA – ROZSTAW OSI I DMC

	L1	L2	L2+
KABINA	 Rozstaw osi 3000 mm DCM: 3,3 t / 3,5 t	 Rozstaw osi 3450 mm DCM: 3,3 t / 3,5 t / 4 t	 Rozstaw osi 3800 mm DCM: 3,3 t / 3,5 t / 4 t
PODWÓJNA KABINA		 Rozstaw osi 3450 mm DCM: 3,3 t / 3,5 t / 4 t	

	L3	L4	L5
KABINA	 Rozstaw osi 4035 mm DCM: 3,3 t / 3,5 t / 4 t	 Rozstaw osi 4035 XL mm DCM: 3,5 t / 4 t	 Rozstaw osi 4300 mm DCM: 3,5 t / 4 t
PODWÓJNA KABINA	 Rozstaw osi 4035 mm DCM: 3,3 t / 3,5 t / 4 t	 Rozstaw osi 4035 XL mm DCM: 3,5 t / 4 t	

DUCATO KABINA / PODWÓJNA KABINA – WYMIARY ZEWNĘTRZNE





WYMIARY (MM)	L1	L2		L2+	L3		L4		L5
	Kabina	Kabina	Podwójna kabina	Kabina	Kabina	Podwójna kabina	Kabina	Podwójna kabina	Kabina
Rozstaw osi	3000	3450	3450	3800	4035	4035	4035	4035	4300
Długość maksymalna	4908	5358	5358	5708	5943	5943	6308	6308	6208
Szerokość maksymalna (bez lusterka)	2050	2050	2050	2050	2050	2050	2050	2050	2050
Rozstaw kół przednich	1810	1810	1810	1810	1810	1810	1810	1810	1810
Rozstaw kół tylnych	1790	1790	1790	1790	1790	1790	1790	1790	1790
Wysokość maks. (niezaładowany)	2254	2254	2254	2254	2254	2254	2254	2254	2254
Nawis przedni	948	948	948	948	948	948	948	948	948
Nawis tylny	960	960	960	960	960	960	1325	1325	960
Wysokość ramy do ziemi (STDA)	650	650	650	650	650	650	650	650	650
Odległość od tylnej osi do końca nadwozia	1800	2070	2070	2280	2400	2400	2400	2400	2400
Odległość od tylnej ściany kabiny do tylnej osi	1610	2060	1190	2410	2645	1774	2645	1774	2910
Maksymalna szerokość nadwozia (z opcją 042)	2350	2350	2350	2350	2350	2350	2350	2350	2350
Maksymalna długość nadwozia z zabudową	5748	6468	6468	7028	7383	7383	7383	7383	7648







FIAT PROFESSIONAL
NA MIARĘ KAŻDEGO BIZNESU



DUCATO Z FABRYCZNĄ SKRZYNIĄ – POWIERZCHNIA SKRZYNI ŁADUNKOWEJ, ROZSTAW OSI I DMC

	L1	L2	L2+
KABINA	 5,7 m ² Rozstaw osi 3000 mm DCM: 3,3 t / 3,5 t	 6,6 m ² Rozstaw osi 3450 mm DCM: 3,3 t / 3,5 t / 4 t	 7,3 m ² Rozstaw osi 3800 mm DCM: 3,3 t / 3,5 t / 4 t
PODWÓJNA KABINA		 4,9 m ² Rozstaw osi 3450 mm DCM: 3,3 t / 3,5 t / 4 t	

	L3	L4
KABINA	 7,8 m ² Rozstaw osi 4035 mm DCM: 3,3 t / 3,5 t / 4 t	 8,5 m ² Rozstaw osi 4035 XL mm DCM: 3,5 t / 4 t
PODWÓJNA KABINA	 5,9 m ² Rozstaw osi 4035 mm DCM: 3,3 t / 3,5 t / 4 t	 5,9 m ² Rozstaw osi 4035 XL mm DCM: 3,5 t / 4 t

DUCATO Z FABRYCZNĄ SKRZYNIĄ – WYMIARY ZEWNĘTRZNE

WYMIARY (MM)	L1	L2		L2+	L3		L4	
	Kabina	Kabina	Podwójna kabina	Kabina	Kabina	Podwójna kabina	Kabina	Podwójna kabina
Rozstaw osi	3000	3450	3450	3800	4035	4035	4035	4035
Długość maksymalna	5293	5794	5738	6093	6328	6328	6693	6678
Szerokość maksymalna (bez lusterka)	2100	2100	2100	2100	2100	2100	2100	2100
Rozstaw kół przednich	1810	1810	1810	1810	1810	1810	1810	1810
Rozstaw kół tylnych	1790	1790	1790	1790	1790	1790	1790	1790
Wysokość maks. (niezaładowany)	2424	2424	2424	2424	2424	2424	2424	2424
Nawis przedni	948	948	948	948	948	948	948	948
Nawis tylny	1345	1345	1345	1345	1345	1345	1345	1695
Wewnętrzna długość skrzyni	2798	3248	2395	3598	3833	2885	4195	3335
Wewnętrzna szerokość skrzyni	2034	2034	2034	2034	2034	2034	2034	2034
Wysokość ścian bocznych	400	400	400	400	400	400	400	400



FIAT PROFESSIONAL
NA MIARĘ KAŻDEGO BIZNESU



CENNIK DUCATO – KABINA

WYMIARY	DMC	SILNIK	STANDARD		MAXI	
			KOD	CENA NETTO	KOD	CENA NETTO
L1 Rozstaw osi 3000 mm	3.3 t	2.3 MJ II 130KM	290.4CW.6	75 650		
		2.3 MJ II 150KM	290.4CX.6	79 150		
		2.3 MJ II 180KM	290.4CY.6	82 400		
	3.5 t	2.3 MJ II 130KM	290.9CW.6	77 350		
		2.3 MJ II 150KM	290.9CX.6	80 850		
		2.3 MJ II 180KM	290.9CY.6	84 100		
L2 Rozstaw osi 3450 mm	3.3 t	2.3 MJ II 130KM	290.5CW.6	77 150		
		2.3 MJ II 150KM	290.5CX.6	80 650		
		2.3 MJ II 180KM	290.5CY.6	83 900		
	3.5 t	2.3 MJ II 130KM	290.ACW.6	78 850	295.ACW.6	80 150
		2.3 MJ II 150KM	290.ACX.6	82 350	295.ACX.6	83 650
		2.3 MJ II 180KM	290.ACY.6	85 600	295.ACY.6	86 900
	4.0 t	2.3 MJ II 130KM			295.FCW.6	82 950
		2.3 MJ II 150KM			295.FCX.6	86 450
		2.3 MJ II 180KM			295.FCY.6	89 700
L2+ Rozstaw osi 3800 mm	3.3 t	2.3 MJ II 130KM	290.KCW.6	77 150		
		2.3 MJ II 150KM	290.KCX.6	80 650		
		2.3 MJ II 180KM	290.KCY.6	83 900		
	3.5 t	2.3 MJ II 130KM	290.LCW.6	78 850	295.LCW.6	80 150
		2.3 MJ II 150KM	290.LCX.6	82 350	295.LCX.6	83 650
		2.3 MJ II 180KM	290.LCY.6	85 600	295.LCY.6	86 900
	4.0 t	2.3 MJ II 130KM			295.PCW.6	82 950
		2.3 MJ II 150KM			295.PCX.6	86 450
		2.3 MJ II 180KM			295.PCY.6	89 700
L3 Rozstaw osi 4035 mm	3.3 t	2.3 MJ II 130KM	290.6CW.6	78 650		
		2.3 MJ II 150KM	290.6CX.6	82 150		
		2.3 MJ II 180KM	290.6CY.6	85 400		
	3.5 t	2.3 MJ II 130KM	290.BCW.6	80 350	295.BCW.6	81 650
		2.3 MJ II 150KM	290.BCX.6	83 850	295.BCX.6	85 150
		2.3 MJ II 180KM	290.BCY.6	87 100	295.BCY.6	88 400
	4.0 t	2.3 MJ II 130KM			295.GCW.6	84 450
		2.3 MJ II 150KM			295.GCX.6	87 950
		2.3 MJ II 180KM			295.GCY.6	91 200

Podane ceny są cenami netto



FIAT PROFESSIONAL
NA MIARĘ KAŻDEGO BIZNESU



CENNIK DUCATO – KABINA

WYMIARY	DMC	SILNIK	STANDARD		MAXI	
			KOD	CENA NETTO	KOD	CENA NETTO
L4 Rozstaw osi 4035 mm	3.5 t	2.3 MJ II 130KM	290.CCW.6	81 850	295.CCW.6	83 150
		2.3 MJ II 150KM	290.CCX.6	85 350	295.CCX.6	86 650
		2.3 MJ II 180KM	290.CCY.6	88 600	295.CCY.6	89 900
	4.0 t	2.3 MJ II 130KM			295.HCW.6	85 950
		2.3 MJ II 150KM			295.HCX.6	89 450
		2.3 MJ II 180KM			295.HCY.6	92 700
L5 Rozstaw osi 4300 mm	3.5 t	2.3 MJ II 130KM	290.TCW.6	86 300	295.TCW.6	87 600
		2.3 MJ II 150KM	290.TCX.6	89 800	295.TCX.6	91 100
		2.3 MJ II 180KM	290.TCY.6	93 050	295.TCY.6	94 350
	4.0 t	2.3 MJ II 130KM			295.UCW.6	90 400
		2.3 MJ II 150KM			295.UCX.6	93 900
		2.3 MJ II 180KM			295.UCY.6	97 150

Podane ceny są cenami netto

CENNIK DUCATO CNG – KABINA

WYMIARY	DMC	SILNIK	STANDARD		MAXI	
			KOD	CENA NETTO	KOD	CENA NETTO
L2 Rozstaw osi 3450 mm	3.5 t	3.0 CNG 136KM	290.ACM.6	93 150	295.ACM.6	94 450
	4.0 t	3.0 CNG 136KM			295.FCM.6	97 250
L3 Rozstaw osi 4035 mm	3.5 t	3.0 CNG 136KM	290.BCM.6	94 650	295.BCM.6	95 950
	4.0 t	3.0 CNG 136KM			295.GCM.6	98 750

Podane ceny są cenami netto



FIAT PROFESSIONAL
NA MIARĘ KAŻDEGO BIZNESU



CENNIK DUCATO – PODWÓJNA KABINA

WYMIARY	DMC	SILNIK	STANDARD		MAXI	
			KOD	CENA NETTO	KOD	CENA NETTO
L2 Rozstaw osi 3450 mm	3.3 t	2.3 MJ II 130KM	290.5DW.6	81 350		
		2.3 MJ II 150KM	290.5DX.6	84 850		
		2.3 MJ II 180KM	290.5DY.6	88 100		
	3.5 t	2.3 MJ II 130KM	290.ADW.6	83 050	295.ADW.6	84 350
		2.3 MJ II 150KM	290.ADX.6	86 550	295.ADX.6	87 850
		2.3 MJ II 180KM	290.ADY.6	89 800	295.ADY.6	91 100
	4.0 t	2.3 MJ II 130KM			295.FDW.6	87 150
		2.3 MJ II 150KM			295.FDX.6	90 650
		2.3 MJ II 180KM			295.FDY.6	93 900
L3 Rozstaw osi 4035 mm	3.3 t	2.3 MJ II 130KM	290.6DW.6	82 850		
		2.3 MJ II 150KM	290.6DX.6	86 350		
		2.3 MJ II 180KM	290.6DY.6	89 600		
	3.5 t	2.3 MJ II 130KM	290.BDW.6	84 550	295.BDW.6	85 850
		2.3 MJ II 150KM	290.BDX.6	88 050	295.BDX.6	89 350
		2.3 MJ II 180KM			295.BDY.6	92 600
	4.0 t	2.3 MJ II 130KM			295.GDW.6	88 650
		2.3 MJ II 150KM			295.GDX.6	92 150
		2.3 MJ II 180KM			295.GDY.6	95 400
L4 Rozstaw osi 4035 mm	3.5 t	2.3 MJ II 130KM			295.CDW.6	87 350
		2.3 MJ II 150KM			295.CDX.6	90 850
		2.3 MJ II 180KM			295.CDY.6	94 100
	4.0 t	2.3 MJ II 130KM			295.HDW.6	90 150
		2.3 MJ II 150KM			295.HDX.6	93 650
		2.3 MJ II 180KM			295.HDY.6	96 900

Podane ceny są cenami netto



FIAT PROFESSIONAL
NA MIARĘ KAŻDEGO BIZNESU



CENNIK DUCATO Z FABRYCZNĄ SKRZYNIĄ

WYMIARY	DMC	SILNIK	KABINA		PODWÓJNA KABINA	
			KOD	CENA NETTO	KOD	CENA NETTO
L1 Rozstaw osi 3000 mm	3.3 t	2.0 MJ II 115KM	290.4CU.6	80 970		
	3.5 t	2.0 MJ II 115KM	290.9CU.6	82 670		
L2 Rozstaw osi 3450 mm	3.3 t	2.0 MJ II 115KM	290.5CU.6	82 470	290.5DU.6	85 760
	3.5 t	2.0 MJ II 115KM	290.ACU.6	84 170	290.ADU.6	87 460
L2+ Rozstaw osi 3800 mm	3.3 t	2.0 MJ II 115KM	290.KCU.6	82 470		
	3.5 t	2.0 MJ II 115KM	290.LCU.6	84 170		
L3 Rozstaw osi 4035 mm	3.3 t	2.0 MJ II 115KM	290.6CU.6	83 970	290.6DU.6	87 260
	3.5 t	2.0 MJ II 115KM	290.BCU.6	85 670	290.BDU.6	88 960
L4 Rozstaw osi 4035 mm	3.5 t	2.0 MJ II 115KM	290.CCU.6	87 170		

Podane ceny są cenami netto



FIAT PROFESSIONAL
NA MIARĘ KAŻDEGO BIZNESU



PAKIETY W DUCATO KABINA / PODWÓJNA KABINA

4J1	PAKIET SX
025	Klimatyzacja manualna
041	Boczne lusterka regulowane elektrycznie i ogrzewane
245	Sterowanie radiem z kierownicy
6BL	Deska rozdzielcza "Techno"
7BY	Radio Bluetooth + USB
CENA NETTO: 6700 zł	

5300 zł

4J2	PAKIET TECH
4GF	Zestaw wskaźników "Comfort"
75Q	Uniwersalny uchwyt do urządzeń mobilnych
989	Drugie gniazdo 12V na desce rozdzielczej + zestaw dla palących
CENA NETTO: 640 zł	

400 zł

6CA	PAKIET SX AUTO
041	Boczne lusterka regulowane elektrycznie i ogrzewane
140	Klimatyzacja automatyczna
6Q2	Radio Uconnect z ekranem dotykowym 5"
6BL	Deska rozdzielcza "Techno"
NHR	Tempomat z ogranicznikiem prędkości
CENA NETTO: 9800 zł	

7100 zł

7TM	PAKIET SX PLUS
025	Klimatyzacja manualna
041	Boczne lusterka regulowane elektrycznie i ogrzewane
6Q2	Radio Uconnect z ekranem dotykowym 5"
6BL	Deska rozdzielcza "Techno"
CENA NETTO: 7040 zł	

5750 zł

7V0	PAKIET LUSSO
051	Czujnik deszczu i zmierzchu
097	Przednie światła przeciwmgielne
140	Klimatyzacja automatyczna
341	Boczne lusterka składane elektrycznie
41J	Asystent pasa ruchu (LDWS) + system rozpoznawania znaków drogowych + automatyczne przełączanie światła drogowych
6Q8	Radio Uconnect z ekranem dotykowym 5" i nawigacją
CENA NETTO: 12700 zł	

8400 zł

6CL	PAKIET SX NAV AUTO
041	Boczne lusterka regulowane elektrycznie i ogrzewane
140	Klimatyzacja automatyczna
6Q8	Radio Uconnect z ekranem dotykowym 5" i nawigacją
6BL	Deska rozdzielcza "Techno"
NHR	Tempomat z ogranicznikiem prędkości
CENA NETTO: 10800 zł	

7850 zł



FIAT PROFESSIONAL
NA MIARĘ KAŻDEGO BIZNESU



DUCATO – CENNIK WYPOSAŻENIA DODATKOWEGO

KOD	ZEWNĘTRZNE	KABINA / PODWÓJNA KABINA
	Dwuramienne lusterka boczne z kierunkowskazem	S
	Korek wlewu paliwa zamykany na klucz	S
4BJ	Boczne listwy ochronne + nakładki na nadkola (w wersjach Maxi)	350
4G9	Zbiornik paliwa o pojemności 120 l (nie dostępne dla CNG)	400
4JE	Opony Michelin Agilis „zielone” 215/70 R15 / 225/75 R16	830
4G1	Przednia szyba odblaskowa	840
61A	Klamki w kolorze nadwozia	300
036	Lusterka boczne na wysięgniku 2200 mm	310
042	Lusterka boczne na wysięgniku 2350 mm	350
041	Boczne lusterka regulowane elektrycznie i podgrzewane	580
341	Elektrycznie składane lusterka boczne	700
292	Kabina z wypełnioną płytą podłogową (pianale)	520
102	Spryskiwacze reflektorów	790
141	Opony zimowe 225/70 R15, 225/75 R16	880
144	Opony wielosezonowe 225/70 R15C, 225/75 R16C	760 / 1600 (Maxi)
142	Opony poszerzane (standard dla Maxi 4,0 t i 4,25 t) 225/70 R15, 225/75 R16	220 / S
404	Felgi stalowe 16" (tylko dla 3,5 t) (standard dla Maxi)	720 / S
108	Felgi ze stopów lekkich 15" (w kolorze aluminium) nie dostępne w Maxi	1950
208	Felgi ze stopów lekkich 16" – tylko dla Maxi	2330
431	Felgi ze stopów lekkich 16" wzór diamentu – nie dostępne dla Maxi	2800
432	Felgi ze stopów lekkich 16" wzór diamentu – tylko dla Maxi	2800
878	Kołpaki	170
747	Fartuchy przeciwbłotne przednie	260
197	Fartuchy przeciwbłotne tylne	310
057	Wzmocnione tylne zawieszenie do 2500 kg (tylko dla dla Ducato Maxi)	850
077	Zawieszenie tylne z podwójnymi resorami (standard dla Maxi 4,0 t i 4,25 t)	850 / S
78Z	Zawieszenie z kompozytów	900
555	Zawieszenie pneumatyczne samopoziomujące z regulacją progu ładunkowego	5800
4GM	Zawieszenie wzmocnione dla ciężkich zabudów	850
210	Lakier metalizowany	1700
5CL	Lakier pastelowy płatny – szary	1000
237	Ośłona pod silnikiem (metalowa)	620
288	Skrzynia fabryczna do kabin	7220
475	Uchwyt na drabinę i osłony szyb tylnych	1300
358	Listwy chroniące rowerzystów	940
58G	Zwiększony rozstaw kół 1960 mm	430
4HB	Przystosowanie do haka holowniczego	1080
6JA	Hak holowniczy montowany na stałe	1620
960	Hak holowniczy – demontowalny	2070
ADL	Listwa ozdobna zderzaka w kolorze srebrnym	320 / △
7GE	Listwa ozdobna zderzaka w kolorze czarnym	450 / △

S - Standard

– opcja niedostępna

Podane ceny są cenami netto

△ Linia Akcesoriów Mopar



FIAT PROFESSIONAL
NA MIARĘ KAŻDEGO BIZNESU



DUCATO – CENNIK WYPOSAŻENIA DODATKOWEGO

KOD	ZEWNĘTRZNE	KABINA / PODWÓJNA KABINA
692	Światła do jazdy dziennej	S
LM1	Światła do jazdy dziennej w technologii LED	990 / △
097	Przednie światła przeciwmgielne	500 / △
MFM	Grill w kolorze polerowanej czerni ze srebrnymi poprzeczkami	360
980	Pełnowymiarowe koło zapasowe	S
786	System podtrzymujący koło zapasowe	S
64E	Pełnowymiarowe koło zapasowe + zestaw Fix&Go	360
742	Belka tylna + kosz na koło zapasowe + tylne światła zespolone	S
745	Belka tylna + kosz na koło zapasowe	310
4EA	Światła tylne luzem	400
KOD	WEWNĘTRZNE	KABINA / PODWÓJNA KABINA
	Kolumna kierownicy z regulacją wysokości	S
	Fotel kierowcy z regulacją wysokości	S
	Panele drzwiowe w kabinie z elektrycznie sterowanymi szybami	S
	Uchwyt na kubki	S
132	Podłokietnik i regulacja lędźwiowa siedzenia kierowcy	S
9VX	Dwumiejscowe siedzenie pasażerów	S
293	Dwumiejscowe siedzenie pasażerów ze schowkiem	200
297	Pojedyncze siedzenie pasażera z regulacją oparcia	0
4GF	Panel zegarów Comfort	270
188	Tapicerowane zagłówki z napisem Ducato	130
835	Półka pod sufitem (standard dla Maxi 4,0 t i 4,25 t / Podwójna Kabina)	390 / S
6ZQ	Zamykany schowek pomiędzy fotelami	270
6BL	Deska rozdzielcza Techno	350
75Q	Uniwersalny uchwyt urządzeń mobilnych	200
50E	Plastikowe obudowy podstawy przednich foteli (Carter)	310
320	Skórzana kierownica i gałka dźwigni zmiany biegów	440
452	Podgrzewane siedzenie pasażera	570
453	Podgrzewane siedzenie kierowcy	840
454	Pojedynczy fotel pasażera z regulowaną wysokością	570
640	Siedzenie kierowcy amortyzowane	1800
638	Obrotowe siedzenie kierowcy*	2760
641	Obrotowe siedzenie pasażera*	2760
727	Tapicerka ze sztucznej skóry	130
728	Tapicerka welurowa*	620

S - Standard

– opcja niedostępna

Podane ceny są cenami netto

△ Linia Akcesoriów Mopar

* Z wyjątkiem wersji Podwójna Kabina



FIAT PROFESSIONAL
NA MIARĘ KAŻDEGO BIZNESU



DUCATO – CENNIK WYPOSAŻENIA DODATKOWEGO

KOD	FUNKcjONALNE /SYSTEMY ELEKTRYCZNE	KABINA / PODWÓJNA KABINA
	Wyświetlacz z zegarem cyfrowym i komputer pokładowy	S
	Gniazdo podświetlane 12 V na desce rozdzielczej	S
	Szyby atermiczne i elektrycznie sterowane szyby przednie	S
	Prędkościomierz, obrotomierz	S
	Centralny zamek z pilotem	S
012	Układ kierowniczy ze wspomaganie hydraulicznym (z systemem Servotronic), niedostępny dla 115 MJ, opcja dla 130 MJ i 150 MJ, standard dla 180 MJ i CNG	- / 300 / S
650	Tachograf cyfrowy (standard dla Maxi 4,0 t i 4,25 t)	2470 / S
782	Akumulator wzmocniony (do 110 Ah) – standard dla 180 MultiJet	170 / S
391	Okablowanie extraserie	130
025	Klimatyzacja manualna	3810
140	Klimatyzacja automatyczna	5600
200	Dodatkowy ogrzewacz*	1170
4N8	Przystosowanie do ogrzewacza tylnego*	940
906	Dodatkowy ogrzewacz w odwróconej pozycji	1130
4GT	Przystosowanie pod klimatyzację tylną*	1390
133	Ogrzewacz Webasto automatyczny	3080
205	Ogrzewacz Webasto z programatorem 24 h	3370
051	Czujnik deszczu i zmierzchu	890
064	Zamek Dead Locking	570
213	Autoalarm	1300
065	Wzmocniony alternator 150 Ah (standard dla 115 MultiJet, niedostępny dla pozostałych wersji)	S / -
7KK	Wzmocniony alternator 200 A, niedostępny dla 115 MJ	- / 820
081	Skrzynka techniczna dla firm karoseryjnych (z podłączeniami pod zabudowę)	620
365	System monitoringu ciśnienia w oponach	720
407	Automatyczna skrzynia biegów (tylko dla 2.3 MultiJet)	7700
NHR	Tempomat z ogranicznikiem prędkości	1000
941	Traction+ oraz asystent zjazdu ze wzniesienia	640
5D8	Napęd 4x4 Dangel (tylko dla 2.3 MultiJet 130 KM)	45000
5EM	Wnętra kloszy lamp w kolorze czarnym	170
6CW	Moduł FMS Gateway	950
RS3	Zasilacz USB w gnieździe zapalniczkowe	180
989	Zestaw dla palących (popielniczka i zapalniczka) zawiera drugie gniazdo 12V na desce rozdzielczej	170

S - Standard

- opcja niedostępna

Podane ceny są cenami netto

△ Linia Akcesoriów Mopar

* Z wyjątkiem wersji Podwójna Kabina



FIAT PROFESSIONAL
NA MIARĘ KAŻDEGO BIZNESU



DUCATO – CENNIK WYPOSAŻENIA DODATKOWEGO

KOD	BEZPIECZEŃSTWO	KABINA / PODWÓJNA KABINA
	Bezwładnościowe, 3-punktowe pasy bezpieczeństwa z napinaczami przy fotelach w kabinie	S
	Zaglówki z regulacją wysokości przy fotelach w kabinie	S
392	System elektronicznej stabilizacji toru jazdy ESC wraz z ABS, EBD, systemem kontroli ładunku LAC, systemem wspomagania nagłego hamowania HBA, systemem zapobiegającym dachowaniu pojazdu i asystentem ruszania pod górę Hill Holder	S
500	Poduszka powietrzna kierowcy + napinacze pasów bezpieczeństwa	S
CJ1	Poduszka powietrzna pasażera (fotel pojedynczy)	1060
502	Poduszka powietrzna pasażerów (fotel podwójny)	1060
505	Boczne poduszki powietrzne / kurtyny	1860
41J	Asystent pasa ruchu z automatycznym rozpoznawaniem znaków drogowych i automatycznym przełączaniem świateł drogowych	1620
58E	Ogranicznik prędkości do 90 km/h	20
5BF	Ogranicznik prędkości do 100 km/h	S
KOD	AUDIO / MULTIMEDIA	KABINA / PODWÓJNA KABINA
	Przystosowanie do montażu radia w desce rozdzielczej (okablowanie)	S
082	Przystosowanie do montażu radia (okablowanie + antena + głośniki)	390
5A0	Antena zintegrowana w lusterku	360
54Q	Antena AM/FM + DAB zintegrowana na lusterku	360
6GD	Antena AM/FM + DAB zamontowana na dachu pojazdu	590
6Q2	Radio Uconnect z ekranem dotykowym 5"	2300
6Q3	Radio Uconnect z ekranem dotykowym 5" – tuner cyfrowy DAB	2440
6Q8	Radio Uconnect z ekranem dotykowym 5" i nawigacja	3300
6Q9	Radio Uconnect z ekranem dotykowym 5" i nawigacja - tuner cyfrowy DAB	3340
316	Kamera widoku wstecznego	900
7BY	Radio VP1 Bluetooth – USB	1600
7BZ	Radio VP1 Bluetooth – USB – tuner cyfrowy	1800
245	Sterowanie radia VP1 z kierownicy	450

S - Standard

– opcja niedostępna

Podane ceny są cenami netto

△ Linia Akcesoriów Mopar



FIAT PROFESSIONAL
NA MIARĘ KAŻDEGO BIZNESU



DANE TECHNICZNE DUCATO DO ZABUDOWY

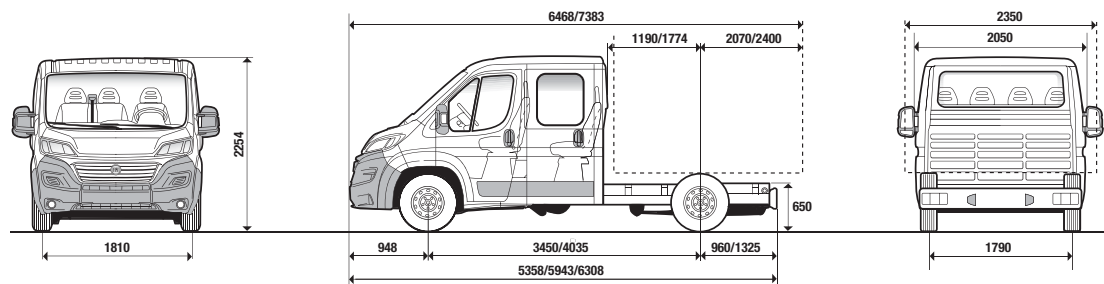
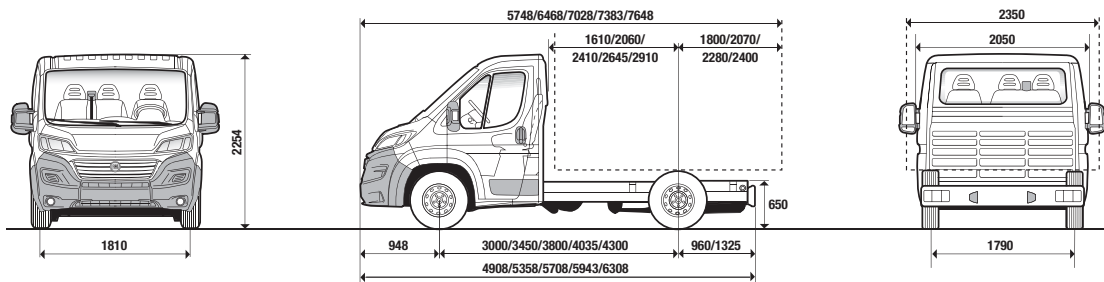
SILNIKI	115 MultiJet 2	130 MultiJet 2	150 MultiJet 2	180 MultiJet 2 Power	140 Natural Power
Pojemność skokowa (cm ³)	1956	2287	2287	2287	2999
Moc maksymalna: kW (KM) przy obr./min	85 (115) 4000	96 (130) 3600	110 (150) 3600	130 (177) 3500	100 (136) 3500
Maksymalny moment obrotowy: Nm przy obr./min	290 / 1750	320 / 1800	380 / 1500	400 / 1500	350 / 1500
Norma emisji spalin	Euro 6	Euro 6	Euro 6	Euro 6	Euro 6 / VI
PRZENOSZENIE NAPĘDU					
Napęd	przedni	przedni	przedni	przedni	przedni
Liczba biegów	manualna, 6 + wsteczny	manualna, 6 + wsteczny Comfort-Matic (opcja), 6 + wsteczny ze sterowanym elektronicznie systemem elektrohydraulicznym			manualna, 6 + wsteczny
ZAWIESZENIE					
Przednie	niezależne typu McPerson z wahaczami przytwierdzonymi do belki pomocniczej, sprężynami spiralnymi, amortyzatorami teleskopowymi i drążkiem stabilizującym				
Tylne	sztywny most rurowy z parabolicznymi resorami piórowymi, amortyzatorami teleskopowymi i elastycznymi bocznymi odbojnikami				
MASY – POJEMNOŚĆ ZBIORNIKA PALIWA					
Maksymalna masa uciążu (kg)	2000	2250 - 3000**	2100 - 3000**	2100 - 3000**	2250 - 3000**
Pojemność zbiornika paliwa (l)	90 (opcja 60 lub 120)				220 CNG (36 kg) 15 benzyna (rezerwa)



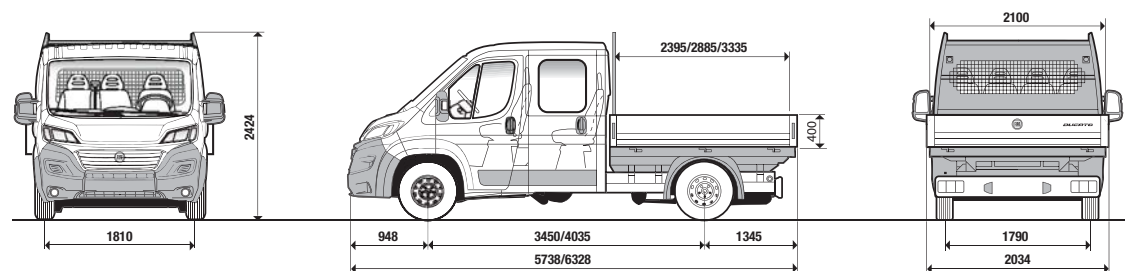
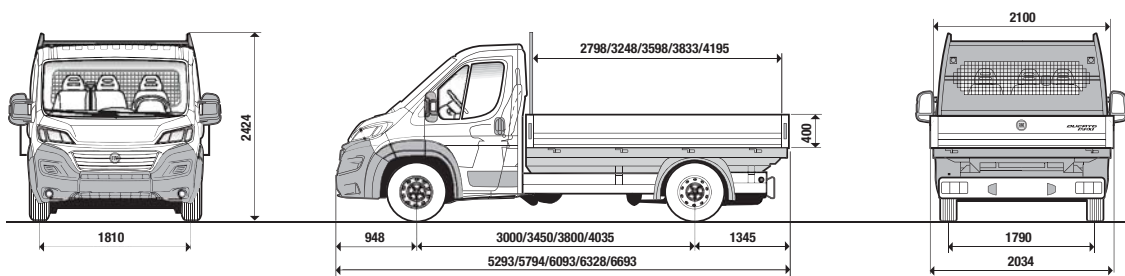
FIAT PROFESSIONAL
NA MIARĘ KAŻDEGO BIZNESU



WYMIARY DUCATO KABINA / PODWÓJNA KABINA



WYMIARY DUCATO Z FABRYCZNĄ SKRZYNIĄ



Nowe samochody dostawcze marki Fiat Professional zakupione u dealerów Fiat Professional w Polsce, posiadają 2-letnią gwarancję bez limitu kilometrów. W okresie ważności tej gwarancji Klient otrzymuje usługę ASSISTANCE 24h, ważną na terenie Europy. Powyższa informacja nie stanowi udzielenia kupującemu gwarancji w rozumieniu art. 577 § 1 Kodeksu cywilnego. Gwarancja zostaje udzielona przy sprzedaży pojazdu, a jej warunki są określone w dokumencie gwarancyjnym. Fiat Professional zastrzega sobie prawo do wprowadzenia zmian w modelach opisanych w niniejszym cenniku z powodów natury technicznej lub handlowej. Szczegóły w salonie sprzedaży. Cennik zawiera ceny detaliczne. Ceny mogą ulec zmianie. Dane w niniejszym cenniku mają charakter orientacyjny i nie stanowią oferty w rozumieniu Kodeksu Cywilnego.

Poprzez ciągłą poprawę procesów produkcyjnych FCA Poland S.A. wytwarza produkty coraz bardziej proekologiczne. Do konstrukcji pojazdów, elementów wyposażenia i ich części używane są materiały nadające się do odzysku i recyklingu. FCA Poland S.A. dba o zgodne z przepisami o ochronie środowiska wycofywanie pojazdów z eksploatacji, w szczególności w zakresie usuwania wszelkich płynów i innych czynności związanych z demontażem pojazdów. Właściciel pojazdu wycofanego z eksploatacji ma obowiązek przekazać go do stacji demontażu lub punktu zbierania pojazdów stosownie do Ustawy z 25 stycznia 2005 r. o recyklingu pojazdów wycofanych z eksploatacji. Informacje o recyklingu i lista stacji demontażu oraz punktów zbierania pojazdów wycofanych z eksploatacji znajdują się na stronie <http://fiatprofessional.mopar.eu/fiatprofessional/pl/pl/recykling>. Data aktualizacji 01.07.2018



FIAT PROFESSIONAL
NA MIARĘ KAŻDEGO BIZNESU

