

DUCATO

CENNIK 2018

KABINA / PODWÓJNA KABINA / WERSJE SKRZYNIOWE



FIAT PROFESSIONAL
NA MIARĘ KAŻDEGO BIZNESU

1
nr w Polsce*
FIAT PROFESSIONAL

* „Fiat Professional – nr 1 w Polsce” – raport SAMAR wg rejestracji nowych samochodów dostawczych.

PAKIETY WYDŁUŻONEJ GWARANCJI MAXIMUM CARE

Paleta usług przygotowanych pod kątem Twojego samochodu, zapewniająca, że wszystkie naprawy serwisowe są wykonywane u Dealerów i w Autoryzowanych Stacjach Obsługi marki FIAT w Europie, przez wysoko kwalifikowanych i odpowiednio wyspecjalizowanych techników, z zastosowaniem oryginalnych części zamiennych.

Maximum Care jest to najbardziej kompleksowy program Mopar® Vehicle Protection.

Zapewnia zabezpieczenie Twojego samochodu przed usterkami komponentów mechanicznych i elektrycznych w zakresie określonym umową, umożliwiając wybór okresu trwania gwarancji w zależności od Twoich potrzeb i preferencji.

Do wyboru jest kilka wariantów zależnych od czasu i granicznego przebiegu, które przewidują wydłużenie gwarancji posiadanego pojazdu o:

- + 1 rok i do 45 000 lub do 90 000 km lub do 120 000 km lub do 180 000 km lub do 300 000 km (opcja – 3 lata gwarancji),
- + 2 lata i do 60 000 lub do 120 000 km lub do 160 000 km lub do 240 000 lub do 300 000 km (opcja – 4 lata gwarancji),
- + 3 lata i do 75 000 lub do 150 000 km lub do 200 000 km lub do 300 000 km (opcja – 5 lat gwarancji).

LIMIT KILOMETRÓW

| WARIANT | 45 000 | 60 000 | 75 000 | 90 000 | 120 000 | 150 000 | 160 000 | 180 000 | 200 000 | 240 000 | 300 000 |
|----------|--------|--------|--------|--------|---------|---------|---------|---------|---------|---------|---------|
| do 3 lat | 561 | | | 1 455 | 1 943 | | | 2 431 | | | 3 000 |
| do 4 lat | | 1 455 | | | 3 244 | | 4 057 | | | 5 114 | 5 683 |
| do 5 lat | | | 2 431 | | | 5 358 | | | 6 496 | | 7 309 |

Podane ceny są cenami netto

FINANSOWANIE



LEASING PRZYBIJ 5

- 105% CAŁKOWITY KOSZT LEASINGU (DLA OKRESU 36 MIESIĘCY)
- 5% PIERWSZEGO CZYN SZU LEASINGOWEGO
- MOŻLIWOŚĆ PRZEŁOŻENIA MAKSYMALNIE 5 RAT LEASINGOWYCH (JEDNA RATA ROCZNIE) BEZ DODATKOWYCH KOSZTÓW
- 5 ATRAKCYJNYCH OFERT SERWISOWYCH I UBEZPIECZENIOWYCH

LEASING PRZYBIJ 5

Z UBEZPIECZENIEM 2,9% WARTOŚCI POJAZDU

LEASING PRO


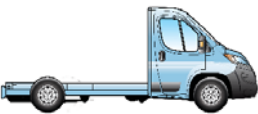
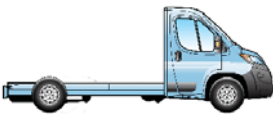

- PAKIET WYDŁUŻONEJ GWARANCJI MOPAR MAXIUM CARE NA 4 ROK Z LIMITEM KILOMETRÓW DO 160,000
- SZYBKA DECYZJA LEASINGOWA PRZY PIERWSZYM CZYN SZU 10%
- OKRES LEASINGU OD 24 DO 60 MIESIĘCY

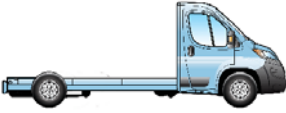
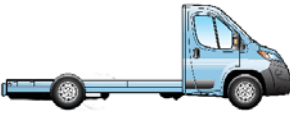
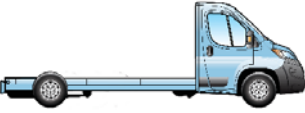




FIAT PROFESSIONAL
NA MIARĘ KAŻDEGO BIZNESU



DUCATO KABINA / PODWÓJNA KABINA – ROZSTAW OSI I DMC

| | L1 | L2 | L2+ |
|-----------------|--|--|---|
| KABINA |  Rozstaw osi 3000 mm DCM: 3,3 t / 3,5 t |  Rozstaw osi 3450 mm DCM: 3,3 t / 3,5 t / 4 t |  Rozstaw osi 3800 mm DCM: 3,3 t / 3,5 t / 4 t |
| PODWÓJNA KABINA | |  Rozstaw osi 3450 mm DCM: 3,3 t / 3,5 t / 4 t | |

| | L3 | L4 | L5 |
|-----------------|--|---|--|
| KABINA |  Rozstaw osi 4035 mm DCM: 3,3 t / 3,5 t / 4 t |  Rozstaw osi 4035 XL mm DCM: 3,5 t / 4 t |  Rozstaw osi 4300 mm DCM: 3,5 t / 4 t |
| PODWÓJNA KABINA |  Rozstaw osi 4035 mm DCM: 3,3 t / 3,5 t / 4 t |  Rozstaw osi 4035 XL mm DCM: 3,5 t / 4 t | |

DUCATO KABINA / PODWÓJNA KABINA – WYMIARY ZEWNĘTRZNE





| WYMIARY (MM) | L1 | L2 | | L2+ | L3 | | L4 | | L5 |
|---|--------|--------|-----------------|--------|--------|-----------------|--------|-----------------|--------|
| | Kabina | Kabina | Podwójna kabina | Kabina | Kabina | Podwójna kabina | Kabina | Podwójna kabina | Kabina |
| Rozstaw osi | 3000 | 3450 | 3450 | 3800 | 4035 | 4035 | 4035 | 4035 | 4300 |
| Długość maksymalna | 4908 | 5358 | 5358 | 5708 | 5943 | 5943 | 6308 | 6308 | 6208 |
| Szerokość maksymalna (bez lusterka) | 2050 | 2050 | 2050 | 2050 | 2050 | 2050 | 2050 | 2050 | 2050 |
| Rozstaw kół przednich | 1810 | 1810 | 1810 | 1810 | 1810 | 1810 | 1810 | 1810 | 1810 |
| Rozstaw kół tylnych | 1790 | 1790 | 1790 | 1790 | 1790 | 1790 | 1790 | 1790 | 1790 |
| Wysokość maks. (niezaładowany) | 2254 | 2254 | 2254 | 2254 | 2254 | 2254 | 2254 | 2254 | 2254 |
| Nawis przedni | 948 | 948 | 948 | 948 | 948 | 948 | 948 | 948 | 948 |
| Nawis tylny | 960 | 960 | 960 | 960 | 960 | 960 | 1325 | 1325 | 960 |
| Wysokość ramy do ziemi (STDA) | 650 | 650 | 650 | 650 | 650 | 650 | 650 | 650 | 650 |
| Odległość od tylnej osi do końca nadwozia | 1800 | 2070 | 2070 | 2280 | 2400 | 2400 | 2400 | 2400 | 2400 |
| Odległość od tylnej ściany kabiny do tylnej osi | 1610 | 2060 | 1190 | 2410 | 2645 | 1774 | 2645 | 1774 | 2910 |
| Maksymalna szerokość nadwozia (z opcją 042) | 2350 | 2350 | 2350 | 2350 | 2350 | 2350 | 2350 | 2350 | 2350 |
| Maksymalna długość nadwozia z zabudową | 5748 | 6468 | 6468 | 7028 | 7383 | 7383 | 7383 | 7383 | 7648 |







FIAT PROFESSIONAL
NA MIARĘ KAŻDEGO BIZNESU



DUCATO Z FABRYCZNĄ SKRZYNIĄ – POWIERZCHNIA SKRZYNI ŁADUNKOWEJ, ROZSTAW OSI I DMC

| | L1 | L2 | L2+ |
|-----------------|--|--|---|
| KABINA |  5,7 m ² Rozstaw osi 3000 mm DCM: 3,3 t / 3,5 t |  6,6 m ² Rozstaw osi 3450 mm DCM: 3,3 t / 3,5 t / 4 t |  7,3 m ² Rozstaw osi 3800 mm DCM: 3,3 t / 3,5 t / 4 t |
| PODWÓJNA KABINA | |  4,9 m ² Rozstaw osi 3450 mm DCM: 3,3 t / 3,5 t / 4 t | |

| | L3 | L4 |
|-----------------|--|---|
| KABINA |  7,8 m ² Rozstaw osi 4035 mm DCM: 3,3 t / 3,5 t / 4 t |  8,5 m ² Rozstaw osi 4035 XL mm DCM: 3,5 t / 4 t |
| PODWÓJNA KABINA |  5,9 m ² Rozstaw osi 4035 mm DCM: 3,3 t / 3,5 t / 4 t |  5,9 m ² Rozstaw osi 4035 XL mm DCM: 3,5 t / 4 t |

DUCATO Z FABRYCZNĄ SKRZYNIĄ – WYMIARY ZEWNĘTRZNE

| WYMIARY (MM) | L1 | L2 | | L2+ | L3 | | L4 |
|-------------------------------------|--------|--------|-----------------|--------|--------|-----------------|--------|
| | Kabina | Kabina | Podwójna kabina | Kabina | Kabina | Podwójna kabina | Kabina |
| Rozstaw osi | 3000 | 3450 | 3450 | 3800 | 4035 | 4035 | 4035 |
| Długość maksymalna | 5293 | 5794 | 5738 | 6093 | 6328 | 6328 | 6693 |
| Szerokość maksymalna (bez lusterka) | 2100 | 2100 | 2100 | 2100 | 2100 | 2100 | 2100 |
| Rozstaw kół przednich | 1810 | 1810 | 1810 | 1810 | 1810 | 1810 | 1810 |
| Rozstaw kół tylnych | 1790 | 1790 | 1790 | 1790 | 1790 | 1790 | 1790 |
| Wysokość maks. (niezaładowany) | 2424 | 2424 | 2424 | 2424 | 2424 | 2424 | 2424 |
| Nawis przedni | 948 | 948 | 948 | 948 | 948 | 948 | 948 |
| Nawis tylny | 1345 | 1345 | 1345 | 1345 | 1345 | 1345 | 1345 |
| Wewnętrzna długość skrzyni | 2798 | 3248 | 2460 | 3598 | 3833 | 2950 | 4260 |
| Wewnętrzna szerokość skrzyni | 2034 | 2034 | 2034 | 2034 | 2034 | 2034 | 2034 |
| Wysokość ścian bocznych | 400 | 400 | 400 | 400 | 400 | 400 | 400 |

CENNIK DUCATO – KABINA

| WYMIARY | DMC | SILNIK | STANDARD | | MAXI | |
|----------------------------|-------|-----------------|-----------|---------------|-----------|---------------|
| | | | KOD | CENA NETTO | KOD | CENA NETTO |
| L1 Rozstaw osi 3000 mm | 3.3 t | 2.3 MJ II 130KM | 290.4CW.6 | 74 650 | | |
| | | 2.3 MJ II 150KM | 290.4CX.6 | 78 150 | | |
| | | 2.3 MJ II 180KM | 290.4CY.6 | 81 400 | | |
| | 3.5 t | 2.3 MJ II 130KM | 290.9CW.6 | 76 350 | | |
| | | 2.3 MJ II 150KM | 290.9CX.6 | 79 850 | | |
| | | 2.3 MJ II 180KM | 290.9CY.6 | 83 100 | | |
| L2 Rozstaw osi 3450 mm | 3.3 t | 2.3 MJ II 130KM | 290.5CW.6 | 76 150 | | |
| | | 2.3 MJ II 150KM | 290.5CX.6 | 79 650 | | |
| | | 2.3 MJ II 180KM | 290.5CY.6 | 82 900 | | |
| | 3.5 t | 2.3 MJ II 130KM | 290.ACW.6 | 77 850 | 295.ACW.6 | 79 150 |
| | | 2.3 MJ II 150KM | 290.ACX.6 | 81 350 | 295.ACX.6 | 82 650 |
| | | 2.3 MJ II 180KM | 290.ACY.6 | 84 600 | 295.ACY.6 | 85 900 |
| | 4.0 t | 2.3 MJ II 130KM | | | 295.FCW.6 | 81 950 |
| | | 2.3 MJ II 150KM | | | 295.FCX.6 | 85 450 |
| | | 2.3 MJ II 180KM | | | 295.FCY.6 | 88 700 |
| L2+ Rozstaw osi 3800 mm | 3.3 t | 2.3 MJ II 130KM | 290.KCW.6 | 76 150 | | |
| | | 2.3 MJ II 150KM | 290.KCX.6 | 79 650 | | |
| | | 2.3 MJ II 180KM | 290.KCY.6 | 82 900 | | |
| | 3.5 t | 2.3 MJ II 130KM | 290.LCW.6 | 77 850 | 295.LCW.6 | 79 150 |
| | | 2.3 MJ II 150KM | 290.LCX.6 | 81 350 | 295.LCX.6 | 82 650 |
| | | 2.3 MJ II 180KM | 290.LCY.6 | 84 600 | 295.LCY.6 | 85 900 |
| | 4.0 t | 2.3 MJ II 130KM | | | 295.PCW.6 | 81 950 |
| | | 2.3 MJ II 150KM | | | 295.PCX.6 | 85 450 |
| | | 2.3 MJ II 180KM | | | 295.PCY.6 | 88 700 |
| L3 Rozstaw osi 4035 mm | 3.3 t | 2.3 MJ II 130KM | 290.6CW.6 | 77 650 | | |
| | | 2.3 MJ II 150KM | 290.6CX.6 | 81 150 | | |
| | | 2.3 MJ II 180KM | 290.6CY.6 | 84 400 | | |
| | 3.5 t | 2.3 MJ II 130KM | 290.BCW.6 | 79 350 | 295.BCW.6 | 80 650 |
| | | 2.3 MJ II 150KM | 290.BCX.6 | 82 850 | 295.BCX.6 | 84 150 |
| | | 2.3 MJ II 180KM | 290.BCY.6 | 86 100 | 295.BCY.6 | 87 400 |
| | 4.0 t | 2.3 MJ II 130KM | | | 295.GCW.6 | 83 450 |
| | | 2.3 MJ II 150KM | | | 295.GCX.6 | 86 950 |
| | | 2.3 MJ II 180KM | | | 295.GCY.6 | 90 200 |

Podane ceny są cenami netto



FIAT PROFESSIONAL
NA MIARĘ KAŻDEGO BIZNESU



CENNIK DUCATO – KABINA

| WYMIARY | DMC | SILNIK | STANDARD | | MAXI | |
|---------------------------|-------|-----------------|-----------|---------------|-----------|---------------|
| | | | KOD | CENA NETTO | KOD | CENA NETTO |
| L4 Rozstaw osi 4035 mm | 3.5 t | 2.3 MJ II 130KM | 290.CCW.6 | 80 850 | 295.CCW.6 | 82 150 |
| | | 2.3 MJ II 150KM | 290.CCX.6 | 84 350 | 295.CCX.6 | 85 650 |
| | | 2.3 MJ II 180KM | 290.CCY.6 | 87 600 | 295.CCY.6 | 88 900 |
| | 4.0 t | 2.3 MJ II 130KM | | | 295.HCW.6 | 84 950 |
| | | 2.3 MJ II 150KM | | | 295.HCX.6 | 88 450 |
| | | 2.3 MJ II 180KM | | | 295.HCY.6 | 91 700 |
| L5 Rozstaw osi 4300 mm | 3.5 t | 2.3 MJ II 130KM | 290.TCW.6 | 85 300 | 295.TCW.6 | 86 600 |
| | | 2.3 MJ II 150KM | 290.TCX.6 | 88 800 | 295.TCX.6 | 90 100 |
| | | 2.3 MJ II 180KM | 290.TCY.6 | 92 050 | 295.TCY.6 | 93 350 |
| | 4.0 t | 2.3 MJ II 130KM | | | 295.UCW.6 | 89 400 |
| | | 2.3 MJ II 150KM | | | 295.UCX.6 | 92 900 |
| | | 2.3 MJ II 180KM | | | 295.UCY.6 | 96 150 |

Podane ceny są cenami netto

CENNIK DUCATO CNG – KABINA

| WYMIARY | DMC | SILNIK | STANDARD | | MAXI | |
|---------------------------|-------|---------------|-----------|---------------|-----------|---------------|
| | | | KOD | CENA NETTO | KOD | CENA NETTO |
| L2 Rozstaw osi 3450 mm | 3.5 t | 3.0 CNG 136KM | 290.ACM.6 | 92 150 | 295.ACM.6 | 93 450 |
| | 4.0 t | 3.0 CNG 136KM | | | 295.FCM.6 | 96 250 |
| L3 Rozstaw osi 4035 mm | 3.5 t | 3.0 CNG 136KM | 290.BCM.6 | 93 650 | 295.BCM.6 | 94 950 |
| | 4.0 t | 3.0 CNG 136KM | | | 295.GCM.6 | 97 750 |

Podane ceny są cenami netto



FIAT PROFESSIONAL
NA MIARĘ KAŻDEGO BIZNESU



CENNIK DUCATO – PODWÓJNA KABINA

| WYMIARY | DMC | SILNIK | STANDARD | | MAXI | |
|---------------------------|-------|-----------------|-----------|---------------|-----------|---------------|
| | | | KOD | CENA NETTO | KOD | CENA NETTO |
| L2 Rozstaw osi 3450 mm | 3.3 t | 2.3 MJ II 130KM | 290.5DW.6 | 80 350 | | |
| | | 2.3 MJ II 150KM | 290.5DX.6 | 83 850 | | |
| | | 2.3 MJ II 180KM | 290.5DY.6 | 87 100 | | |
| | 3.5 t | 2.3 MJ II 130KM | 290.ADW.6 | 82 050 | 295.ADW.6 | 83 350 |
| | | 2.3 MJ II 150KM | 290.ADX.6 | 85 550 | 295.ADX.6 | 86 850 |
| | | 2.3 MJ II 180KM | 290.ADY.6 | 88 800 | 295.ADY.6 | 90 100 |
| | 4.0 t | 2.3 MJ II 130KM | | | 295.FDW.6 | 86 150 |
| | | 2.3 MJ II 150KM | | | 295.FDX.6 | 89 650 |
| | | 2.3 MJ II 180KM | | | 295.FDY.6 | 92 900 |
| L3 Rozstaw osi 4035 mm | 3.3 t | 2.3 MJ II 130KM | 290.6DW.6 | 81 850 | | |
| | | 2.3 MJ II 150KM | 290.6DX.6 | 85 350 | | |
| | | 2.3 MJ II 180KM | 290.6DY.6 | 88 600 | | |
| | 3.5 t | 2.3 MJ II 130KM | 290.BDW.6 | 83 550 | 295.BDW.6 | 84 850 |
| | | 2.3 MJ II 150KM | 290.BDX.6 | 87 050 | 295.BDX.6 | 88 350 |
| | | 2.3 MJ II 180KM | | | 295.BDY.6 | 91 600 |
| | 4.0 t | 2.3 MJ II 130KM | | | 295.GDW.6 | 87 650 |
| | | 2.3 MJ II 150KM | | | 295.GDX.6 | 91 150 |
| | | 2.3 MJ II 180KM | | | 295.GDY.6 | 94 400 |
| L4 Rozstaw osi 4035 mm | 3.5 t | 2.3 MJ II 130KM | | | 295.CDW.6 | 86 350 |
| | | 2.3 MJ II 150KM | | | 295.CDX.6 | 89 850 |
| | | 2.3 MJ II 180KM | | | 295.CDY.6 | 93 100 |
| | 4.0 t | 2.3 MJ II 130KM | | | 295.HDW.6 | 89 150 |
| | | 2.3 MJ II 150KM | | | 295.HDX.6 | 92 650 |
| | | 2.3 MJ II 180KM | | | 295.HDY.6 | 95 900 |

Podane ceny są cenami netto



FIAT PROFESSIONAL
NA MIARĘ KAŻDEGO BIZNESU



CENNIK DUCATO Z FABRYCZNĄ SKRZYNIĄ

| WYMIARY | DMC | SILNIK | KABINA | | PODWÓJNA KABINA | |
|----------------------------|-------|-----------------|-----------|---------------|-----------------|---------------|
| | | | KOD | CENA NETTO | KOD | CENA NETTO |
| L1 Rozstaw osi 3000 mm | 3.3 t | 2.0 MJ II 115KM | 290.4CU.6 | 79 970 | | |
| | 3.5 t | 2.0 MJ II 115KM | 290.9CU.6 | 81 670 | | |
| L2 Rozstaw osi 3450 mm | 3.3 t | 2.0 MJ II 115KM | 290.5CU.6 | 81 470 | 290.5DU.6 | 84 760 |
| | 3.5 t | 2.0 MJ II 115KM | 290.ACU.6 | 83 170 | 290.ADU.6 | 86 460 |
| L2+ Rozstaw osi 3800 mm | 3.3 t | 2.0 MJ II 115KM | 290.KCU.6 | 81 470 | | |
| | 3.5 t | 2.0 MJ II 115KM | 290.LCU.6 | 83 170 | | |
| L3 Rozstaw osi 4035 mm | 3.3 t | 2.0 MJ II 115KM | 290.6CU.6 | 82 970 | 290.6DU.6 | 86 260 |
| | 3.5 t | 2.0 MJ II 115KM | 290.BCU.6 | 84 670 | 290.BDU.6 | 87 960 |
| L4 Rozstaw osi 4035 mm | 3.5 t | 2.0 MJ II 115KM | 290.CCU.6 | 86 170 | | |

Podane ceny są cenami netto



FIAT PROFESSIONAL
NA MIARĘ KAŻDEGO BIZNESU



PAKIETY W DUCATO KABINA / PODWÓJNA KABINA

| 4J1 | PAKIET SX |
|---------------------------------------|---|
| 025 | Klimatyzacja manualna |
| 041 | Boczne lusterka regulowane elektrycznie i ogrzewane |
| 245 | Sterowanie radiem z kierownicy |
| 6BL | Deska rozdzielcza "Techno" |
| 7BY | Radio Bluetooth + USB |
| CENA NETTO: 6700 zł | |

5300 zł

| 6CA | PAKIET SX AUTO |
|---------------------------------------|---|
| 041 | Boczne lusterka regulowane elektrycznie i ogrzewane |
| 140 | Klimatyzacja automatyczna |
| 6Q2 | Radio Uconnect z ekranem dotykowym 5" |
| 6BL | Deska rozdzielcza "Techno" |
| NHR | Tempomat z ogranicznikiem prędkości |
| CENA NETTO: 9800 zł | |

7100 zł

| 7V0 | PAKIET LUSSO |
|--|--|
| 051 | Czujnik deszczu i zmierzchu |
| 097 | Przednie światła przeciwmgielne |
| 140 | Klimatyzacja automatyczna |
| 341 | Boczne lusterka składane elektrycznie |
| 41J | Asystent pasa ruchu (LDWS) + system rozpoznawania znaków drogowych + automatyczne przełączanie światel drogowych |
| 6Q8 | Radio Uconnect z ekranem dotykowym 5" i nawigacją |
| CENA NETTO: 12700 zł | |

8400 zł

| 4J2 | PAKIET TECH |
|--------------------------------------|--|
| 4GF | Zestaw wskaźników "Comfort" |
| 75Q | Uniwersalny uchwyt do urządzeń mobilnych |
| 989 | Drugie gniazdo 12V na desce rozdzielczej + zestaw dla palących |
| CENA NETTO: 640 zł | |

400 zł

| 7TM | PAKIET SX PLUS |
|---------------------------------------|---|
| 025 | Klimatyzacja manualna |
| 041 | Boczne lusterka regulowane elektrycznie i ogrzewane |
| 6Q2 | Radio Uconnect z ekranem dotykowym 5" |
| 6BL | Deska rozdzielcza "Techno" |
| CENA NETTO: 7040 zł | |

5750 zł

| 6CL | PAKIET SX NAV AUTO |
|--|---|
| 041 | Boczne lusterka regulowane elektrycznie i ogrzewane |
| 140 | Klimatyzacja automatyczna |
| 6Q8 | Radio Uconnect z ekranem dotykowym 5" i nawigacją |
| 6BL | Deska rozdzielcza "Techno" |
| NHR | Tempomat z ogranicznikiem prędkości |
| CENA NETTO: 10800 zł | |

7850 zł



FIAT PROFESSIONAL
NA MIARĘ KAŻDEGO BIZNESU



DUCATO – CENNIK WYPOSAŻENIA DODATKOWEGO

| KOD | ZEWNĘTRZNE | KABINA / PODWÓJNA KABINA |
|-----|--|--------------------------|
| | Dwuramienne lusterka boczne z kierunkowskazem | S |
| | Korek wlewu paliwa zamykany na klucz | S |
| 4BJ | Boczne listwy ochronne + nakładki na nadkola (w wersjach Maxi) | 350 |
| 4G9 | Zbiornik paliwa o pojemności 120 l (nie dostępne dla CNG) | 400 |
| 4JE | Opony Michelin Agilis „zielone” 215/70 R15 / 225/75 R16 | 830 |
| 4G1 | Przednia szyba odblaskowa | 840 |
| 61A | Klamki w kolorze nadwozia | 300 |
| 036 | Lusterka boczne na wysięgniku 2200 mm | 310 |
| 042 | Lusterka boczne na wysięgniku 2350 mm | 350 |
| 041 | Boczne lusterka regulowane elektrycznie i podgrzewane | 580 |
| 341 | Elektrycznie składane lusterka boczne | 700 |
| 292 | Kabina z wypełnioną płytą podłogową (pianale) | 520 |
| 102 | Spryskiwacze reflektorów | 790 |
| 141 | Opony zimowe 225/70 R15, 225/75 R16 | 880 |
| 144 | Opony wielosezonowe 225/70 R15C, 225/75 R16C | 760 / 1600 (Maxi) |
| 142 | Opony poszerzane (standard dla Maxi 4,0 t i 4,25 t) 225/70 R15, 225/75 R16 | 220 / S |
| 404 | Felgi stalowe 16" (tylko dla 3,5 t) (standard dla Maxi) | 720 / S |
| 108 | Felgi ze stopów lekkich 15" (w kolorze aluminium) nie dostępne w Maxi | 1950 |
| 208 | Felgi ze stopów lekkich 16" – tylko dla Maxi | 2330 |
| 431 | Felgi ze stopów lekkich 16" wzór diamentu – nie dostępne dla Maxi | 2800 |
| 432 | Felgi ze stopów lekkich 16" wzór diamentu – tylko dla Maxi | 2800 |
| 878 | Kołpaki | 170 |
| 747 | Fartuchy przeciwbłotne przednie | 260 |
| 197 | Fartuchy przeciwbłotne tylne | 310 |
| 057 | Wzmocnione tylne zawieszenie do 2500 kg (tylko dla dla Ducato Maxi) | 850 |
| 077 | Zawieszenie tylne z podwójnymi resorami (standard dla Maxi 4,0 t i 4,25 t) | 850 / S |
| 78Z | Zawieszenie z kompozytów | 900 |
| 555 | Zawieszenie pneumatyczne samopoziomujące z regulacją progu ładunkowego | 5800 |
| 4GM | Zawieszenie wzmocnione dla ciężkich zabudów | 850 |
| 210 | Lakier metalizowany | 1700 |
| 5CL | Lakier pastelowy płatny – szary | 1000 |
| 237 | Ośłona pod silnikiem (metalowa) | 620 |
| 288 | Skrzynia fabryczna do kabin | 7220 |
| 475 | Uchwyt na drabinę i osłony szyb tylnych | 1300 |
| 358 | Listwy chroniące rowerzystów | 940 |
| 58G | Zwiększony rozstaw kół 1960 mm | 430 |
| 4HB | Przystosowanie do haka holowniczego | 1080 |
| 6JA | Hak holowniczy montowany na stałe | 1620 |
| 960 | Hak holowniczy – demontowalny | 2070 |
| ADL | Listwa ozdobna zderzaka w kolorze srebrnym | 320 / △ |
| 7GE | Listwa ozdobna zderzaka w kolorze czarnym | 450 / △ |

S - Standard

– opcja niedostępna

Podane ceny są cenami netto

△ Linia Akcesoriów Mopar



FIAT PROFESSIONAL
NA MIARĘ KAŻDEGO BIZNESU



DUCATO – CENNIK WYPOSAŻENIA DODATKOWEGO

| KOD | ZEWNĘTRZNE | KABINA / PODWÓJNA KABINA |
|-----|--|--------------------------|
| 692 | Światła do jazdy dziennej | S |
| LM1 | Światła do jazdy dziennej w technologii LED | 990 / △ |
| 097 | Przednie światła przeciwmgielne | 500 / △ |
| MFM | Grill w kolorze polerowanej czerni ze srebrnymi poprzeczkami | 360 |
| 980 | Pełnowymiarowe koło zapasowe | S |
| 786 | System podtrzymujący koło zapasowe | S |
| 64E | Pełnowymiarowe koło zapasowe + zestaw Fix&Go | 360 |
| 742 | Belka tylna + kosz na koło zapasowe + tylne światła zespolone | S |
| 745 | Belka tylna + kosz na koło zapasowe | 310 |
| 4EA | Światła tylne luzem | 400 |
| KOD | WEWNĘTRZNE | KABINA / PODWÓJNA KABINA |
| | Kolumna kierownicy z regulacją wysokości | S |
| | Fotel kierowcy z regulacją wysokości | S |
| | Panele drzwiowe w kabinie z elektrycznie sterowanymi szybami | S |
| | Uchwyt na kubki | S |
| 132 | Podłokietnik i regulacja lędźwiowa siedzenia kierowcy | S |
| 9VX | Dwumiejscowe siedzenie pasażerów | S |
| 293 | Dwumiejscowe siedzenie pasażerów ze schowkiem | 200 |
| 297 | Pojedyncze siedzenie pasażera z regulacją oparcia | 0 |
| 4GF | Panel zegarów Comfort | 270 |
| 188 | Tapicerowane zagłówki z napisem Ducato | 130 |
| 835 | Półka pod sufitem (standard dla Maxi 4,0 t i 4,25 t / Podwójna Kabina) | 390 / S |
| 6ZQ | Zamykany schowek pomiędzy fotelami | 270 |
| 6BL | Deska rozdzielcza Techno | 350 |
| 75Q | Uniwersalny uchwyt urządzeń mobilnych | 200 |
| 50E | Plastikowe obudowy podstawy przednich foteli (Carter) | 310 |
| 320 | Skórzana kierownica i gałka dźwigni zmiany biegów | 440 |
| 452 | Podgrzewane siedzenie pasażera | 570 |
| 453 | Podgrzewane siedzenie kierowcy | 840 |
| 454 | Pojedynczy fotel pasażera z regulowaną wysokością | 570 |
| 640 | Siedzenie kierowcy amortyzowane | 1800 |
| 638 | Obrotowe siedzenie kierowcy* | 2760 |
| 641 | Obrotowe siedzenie pasażera* | 2760 |
| 727 | Tapicerka ze sztucznej skóry | 130 |
| 728 | Tapicerka welurowa* | 620 |

S - Standard

– opcja niedostępna

Podane ceny są cenami netto

△ Linia Akcesoriów Mopar

* Z wyjątkiem wersji Podwójna Kabina



FIAT PROFESSIONAL
NA MIARĘ KAŻDEGO BIZNESU



DUCATO – CENNIK WYPOSAŻENIA DODATKOWEGO

| KOD | FUNKCJONALNE /SYSTEMY ELEKTRYCZNE | KABINA / PODWÓJNA KABINA |
|-----|--|--------------------------|
| | Wyświetlacz z zegarem cyfrowym i komputer pokładowy | S |
| | Gniazdo podświetlane 12 V na desce rozdzielczej | S |
| | Szyby atermiczne i elektrycznie sterowane szyby przednie | S |
| | Prędkościomierz, obrotomierz | S |
| | Centralny zamek z pilotem | S |
| 012 | Układ kierowniczy ze wspomaganiem hydraulicznym (z systemem Servotronic), niedostępny dla 115 MJ, opcja dla 130 MJ i 150 MJ, standard dla 180 MJ i CNG | - / 300 / S |
| 650 | Tachograf cyfrowy (standard dla Maxi 4,0 t i 4,25 t) | 2470 / S |
| 782 | Akumulator wzmocniony (do 110 Ah) – standard dla 180 MultiJet | 170 / S |
| 391 | Okablowanie extraserie | 130 |
| 025 | Klimatyzacja manualna | 3810 |
| 140 | Klimatyzacja automatyczna | 5600 |
| 200 | Dodatkowy ogrzewacz* | 1170 |
| 4N8 | Przystosowanie do ogrzewacza tylnego* | 940 |
| 906 | Dodatkowy ogrzewacz w odwróconej pozycji | 1130 |
| 4GT | Przystosowanie pod klimatyzację tylną* | 1390 |
| 133 | Ogrzewacz Webasto automatyczny | 3080 |
| 205 | Ogrzewacz Webasto z programatorem 24 h | 3370 |
| 051 | Czujnik deszczu i zmierzchu | 890 |
| 064 | Zamek Dead Locking | 570 |
| 213 | Autoalarm | 1300 |
| 065 | Wzmocniony alternator 150 Ah (standard dla 115 MultiJet, niedostępny dla pozostałych wersji) | S / - |
| 7KK | Wzmocniony alternator 200 A, niedostępny dla 115 MJ | - / 820 |
| 081 | Skrzynka techniczna dla firm karoseryjnych (z podłączeniami pod zabudowę) | 620 |
| 365 | System monitoringu ciśnienia w oponach | 720 |
| 407 | Automatyczna skrzynia biegów (tylko dla 2.3 MultiJet) | 7700 |
| NHR | Tempomat z ogranicznikiem prędkości | 1000 |
| 941 | Traction+ oraz asystent zjazdu ze wzniesienia | 640 |
| 5D8 | Napęd 4x4 Dangel (tylko dla 2.3 MultiJet 130 KM) | 45000 |
| 5EM | Wnętra kloszy lamp w kolorze czarnym | 170 |
| 6CW | Moduł FMS Gateway | 950 |
| RS3 | Zasilacz USB w gnieździe zapalniczkowe | 180 |
| 989 | Zestaw dla palących (popielniczka i zapalniczka) zawiera drugie gniazdo 12V na desce rozdzielczej | 170 |

S - Standard

- opcja niedostępna

Podane ceny są cenami netto

△ Linia Akcesoriów Mopar

* Z wyjątkiem wersji Podwójna Kabina



FIAT PROFESSIONAL
NA MIARĘ KAŻDEGO BIZNESU



DUCATO – CENNIK WYPOSAŻENIA DODATKOWEGO

| KOD | BEZPIECZEŃSTWO | KABINA / PODWÓJNA KABINA |
|-----|---|--------------------------|
| | Bezwładnościowe, 3-punktowe pasy bezpieczeństwa z napinaczami przy fotelach w kabinie | S |
| | Zaglówki z regulacją wysokości przy fotelach w kabinie | S |
| 392 | System elektronicznej stabilizacji toru jazdy ESC wraz z ABS, EBD, systemem kontroli ładunku LAC, systemem wspomagania nagłego hamowania HBA, systemem zapobiegającym dachowaniu pojazdu i asystentem ruszania pod górę Hill Holder | S |
| 500 | Poduszka powietrzna kierowcy + napinacze pasów bezpieczeństwa | S |
| CJ1 | Poduszka powietrzna pasażera (fotel pojedynczy) | 1060 |
| 502 | Poduszka powietrzna pasażerów (fotel podwójny) | 1060 |
| 505 | Boczne poduszki powietrzne / kurtyny | 1860 |
| 41J | Asystent pasa ruchu z automatycznym rozpoznawaniem znaków drogowych i automatycznym przełączaniem świateł drogowych | 1620 |
| 58E | Ogranicznik prędkości do 90 km/h | 20 |
| 5BF | Ogranicznik prędkości do 100 km/h | S |
| KOD | AUDIO / MULTIMEDIA | KABINA / PODWÓJNA KABINA |
| | Przystosowanie do montażu radia w desce rozdzielczej (okablowanie) | S |
| 082 | Przystosowanie do montażu radia (okablowanie + antena + głośniki) | 390 |
| 5A0 | Antena zintegrowana w lusterku | 360 |
| 54Q | Antena AM/FM + DAB zintegrowana na lusterku | 360 |
| 6GD | Antena AM/FM + DAB zamontowana na dachu pojazdu | 590 |
| 6Q2 | Radio Uconnect z ekranem dotykowym 5" | 2300 |
| 6Q3 | Radio Uconnect z ekranem dotykowym 5" – tuner cyfrowy DAB | 2440 |
| 6Q8 | Radio Uconnect z ekranem dotykowym 5" i nawigacja | 3300 |
| 6Q9 | Radio Uconnect z ekranem dotykowym 5" i nawigacja - tuner cyfrowy DAB | 3340 |
| 316 | Kamera widoku wstecznego | 900 |
| 7BY | Radio VP1 Bluetooth – USB | 1600 |
| 7BZ | Radio VP1 Bluetooth – USB – tuner cyfrowy | 1800 |
| 245 | Sterowanie radia VP1 z kierownicy | 450 |

S - Standard

– opcja niedostępna

Podane ceny są cenami netto

△ Linia Akcesoriów Mopar



FIAT PROFESSIONAL
NA MIARĘ KAŻDEGO BIZNESU



DANE TECHNICZNE DUCATO DO ZABUDOWY

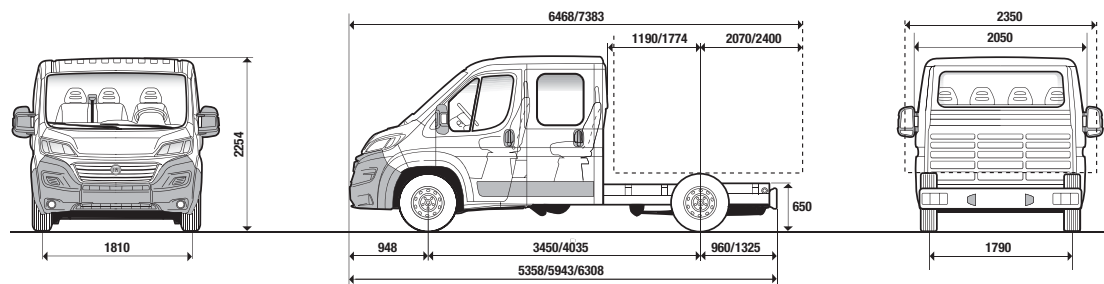
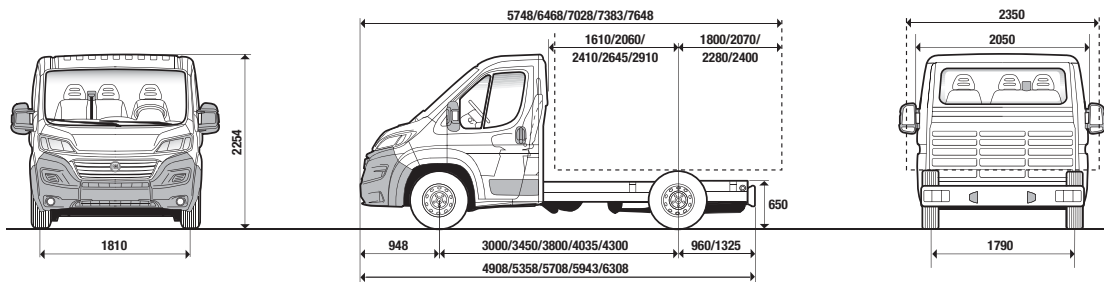
| SILNIKI | 115 MultiJet 2 | 130 MultiJet 2 | 150 MultiJet 2 | 180 MultiJet 2 Power | 140 Natural Power |
|---|--|---|-------------------|----------------------|--|
| Pojemność skokowa (cm ³) | 1956 | 2287 | 2287 | 2287 | 2999 |
| Moc maksymalna: kW (KM) przy obr./min | 85 (115) 4000 | 96 (130) 3600 | 110 (150) 3600 | 130 (177) 3500 | 100 (136) 3500 |
| Maksymalny moment obrotowy: Nm przy obr./min | 290 / 1750 | 320 / 1800 | 380 / 1500 | 400 / 1500 | 350 / 1500 |
| Norma emisji spalin | Euro 6 | Euro 6 | Euro 6 | Euro 6 | Euro 6 / VI |
| PRZENOSZENIE NAPĘDU | | | | | |
| Napęd | przedni | przedni | przedni | przedni | przedni |
| Liczba biegów | manualna, 6 + wsteczny | manualna, 6 + wsteczny Comfort-Matic (opcja), 6 + wsteczny ze sterowanym elektronicznie systemem elektrohydraulicznym | | | manualna, 6 + wsteczny |
| ZAWIESZENIE | | | | | |
| Przednie | niezależne typu McPerson z wahaczami przytwierdzonymi do belki pomocniczej, sprężynami spiralnymi, amortyzatorami teleskopowymi i drążkiem stabilizującym | | | | |
| Tylne | sztywny most rurowy z parabolicznymi resorami piórowymi, amortyzatorami teleskopowymi i elastycznymi bocznymi odbojnikami | | | | |
| MASY – POJEMNOŚĆ ZBIORNIKA PALIWA | | | | | |
| Maksymalna masa uciążu (kg) | 2000 | 2250 - 3000** | 2100 - 3000** | 2100 - 3000** | 2250 - 3000** |
| Pojemność zbiornika paliwa (l) | 90 (opcja 60 lub 120) | | | | 220 CNG (36 kg) 15 benzyna (rezerwa) |



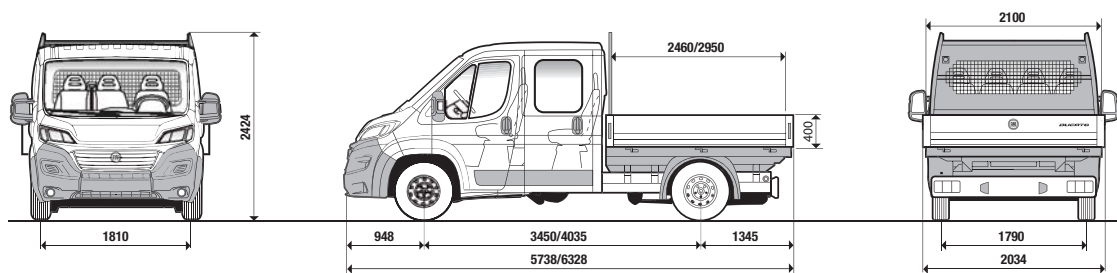
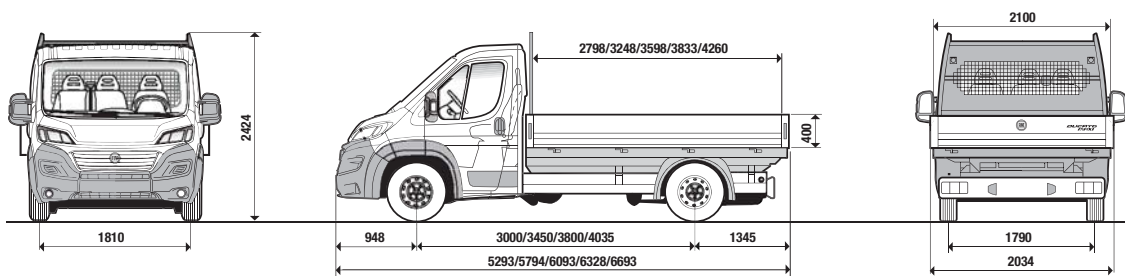
FIAT PROFESSIONAL
NA MIARĘ KAŻDEGO BIZNESU



WYMIARY DUCATO KABINA / PODWÓJNA KABINA



WYMIARY DUCATO Z FABRYCZNĄ SKRZYNIĄ



Nowe samochody dostawcze marki Fiat Professional zakupione u dealerów Fiat Professional w Polsce, posiadają 2-letnią gwarancję bez limitu kilometrów. W okresie ważności tej gwarancji Klient otrzymuje usługę ASSISTANCE 24h, ważną na terenie Europy. Powyższa informacja nie stanowi udzielenia kupującemu gwarancji w rozumieniu art. 577 § 1 Kodeksu cywilnego. Gwarancja zostaje udzielona przy sprzedaży pojazdu, a jej warunki są określone w dokumencie gwarancyjnym. Fiat Professional zastrzega sobie prawo do wprowadzenia zmian w modelach opisanych w niniejszym cenniku z powodów natury technicznej lub handlowej. Szczegóły w salonie sprzedaży. Cennik zawiera ceny detaliczne. Ceny mogą ulec zmianie. Dane w niniejszym cenniku mają charakter orientacyjny i nie stanowią oferty w rozumieniu Kodeksu Cywilnego.

Poprzez ciągłą poprawę procesów produkcyjnych FCA Poland S.A. wytwarza produkty coraz bardziej proekologiczne. Do konstrukcji pojazdów, elementów wyposażenia i ich części używane są materiały nadające się do odzysku i recyklingu. FCA Poland S.A. dba o zgodne z przepisami o ochronie środowiska wycofywanie pojazdów z eksploatacji, w szczególności w zakresie usuwania wszelkich płynów i innych czynności związanych z demontażem pojazdów. Właściciel pojazdu wycofanego z eksploatacji ma obowiązek przekazać go do stacji demontażu lub punktu zbierania pojazdów stosownie do Ustawy z 25 stycznia 2005 r. o recyklingu pojazdów wycofanych z eksploatacji. Informacje o recyklingu i lista stacji demontażu oraz punktów zbierania pojazdów wycofanych z eksploatacji znajdują się na stronie <http://fiatprofessional.mopar.eu/fiatprofessional/pl/pl/recykling>. Data aktualizacji 01.04.2018



FIAT PROFESSIONAL
NA MIARĘ KAŻDEGO BIZNESU

