

# DOBLÒ KOMBI

## CENNIK 2021

---

KOMBI / KOMBI MAXI / KOMBI XL



**FIAT PROFESSIONAL**  
**NA MIARĘ KAŻDEGO BIZNESU**

## PAKIETY WYDŁUŻONEJ GWARANCJI MAXIMUM CARE

Paleta usług przygotowanych pod kątem Twojego samochodu, zapewniająca, że wszystkie naprawy serwisowe są wykonywane u Dealerów i w Autoryzowanych Stacjach Obsługi marki FIAT w Europie, przez wysoko kwalifikowanych i odpowiednio wyspecjalizowanych techników, z zastosowaniem oryginalnych części zamiennych.

Maximum Care jest to najbardziej kompleksowy program Mopar<sup>®</sup> Vehicle Protection.

Zapewnia zabezpieczenie Twojego samochodu przed usterkami komponentów mechanicznych i elektrycznych w zakresie określonym umową, umożliwiając wybór okresu trwania gwarancji w zależności od Twoich potrzeb i preferencji.

Do wyboru jest kilka wariantów zależnych od czasu i granicznego przebiegu, które przewidują wydłużenie gwarancji posiadanego pojazdu o:

- + 1 rok i do 45 000 lub do 90 000 lub do 120 000 km (opcja – 3 lata gwarancji),
- + 2 lata i do 60 000 lub do 120 000 km lub do 160 000 km (opcja – 4 lata gwarancji),
- + 3 lata i do 75 000 lub do 150 000 km lub do 200 000 km (opcja – 5 lat gwarancji).

### LIMIT KILOMETRÓW SILNIKI DIESLA

WARIANT	45 000	60 000	75 000	90 000	120 000	150 000	160 000	200 000
do 3 lat	324			650	772			
do 4 lat		812			1 455		1 699	
do 5 lat			1 293			2 431		2 675

Mogą być dostępne dodatkowe warianty z wyższymi limitami przebiegu - prosimy zapytać u dealera. Podane ceny są cenami netto zaokrąglone do 1 zł.

## FINANSOWANIE



LEASING  
**4PRO**

### LEASING 4PRO




- ATRAKCYJNY CAŁKOWITY KOSZT LEASINGU: 102,9%\*
- OKRES LEASINGU: 24-60 MIESIĘCY
- PIERWSZY CZYNSZ: OD 10%
- OBOWIĄZKOWE UBEZPIECZENIE: GAP LUB/I BEZPIECZNY LEASING
- MOŻLIWOŚĆ ZASTOSOWANIA NIESTANDARDOWEJ WARTOŚCI WYKUPU (DO 40% PRZY OKRESIE DO 2 LAT)
- MOŻLIWOŚĆ PRZEŁOŻENIA JEDNEJ DOWOLNEJ RATY LEASINGU (RAZ W ROKU) NA KONIEC FINANSOWANIA

\* Koszt 102,9% (+ koszt ubezpieczenia GAP) skalkulowany jest dla okresu 24 miesiące, 19% pierwszego czynszu i 19% wartości końcowej.



**FIAT PROFESSIONAL**  
NA MIARĘ KAŻDEGO BIZNESU

## DOBLÒ KOMBI / KOMBI MAXI / KOMBI XL – ROZSTAW OSI, ŁADOWNOŚĆ

	L1	L2
H1	<b>KOMBI</b>  Rozstaw osi 2755 mm Ładowność z kierowcą: 5 osób + 335 kg (425 kg*)	<b>KOMBI MAXI</b>  Rozstaw osi 3105 mm Ładowność z kierowcą: 5 osób + 425 kg
H2		<b>KOMBI XL</b>  Rozstaw osi 3105 mm Ładowność z kierowcą: 5 osób + 410 kg

## DOBLÒ KOMBI / KOMBI MAXI / KOMBI XL – WYMIARY ZEWNĘTRZNE

WYMIARY (MM)	KOMBI	KOMBI MAXI	KOMBI XL
	L1	L2	L2
Rozstaw osi	2755	3105	3105
Długość	4406	4756	4756
Szerokość	1832	1832	1832
Rozstaw kół przednich	1510	1510	1510
Rozstaw kół tylnych	1530	1530	1530
Wysokość maks. (niezaładowany)	1845-1895***	1880-1927***	2125
Zwis przód	911	911	911
Zwis tył	740	740	740

## DOBLÒ KOMBI / KOMBI MAXI / KOMBI XL – WYMIARY PRZEDZIAŁU BAGAŻOWEGO

WYMIARY (MM)	KOMBI	KOMBI MAXI	KOMBI XL
	L1	L2	L2
Długość (mm)	950	1300	1300
Szerokość minimalna(mm)	1120	1191	1191
Szerokość maksymalna (mm)	1195	1261	1261
Wysokość do poziomu okien bocznych (mm)	600	600	600
Wysokość maksymalna (mm)	1250	1250	1495
Pojemność przedziału bagażowego (litry)	790 / 3200*	1050 / 4000*	1050 / 4800**
Ładowność z kierowcą	5 osób + 335 kg (425 kg*)	5 osób + 425 kg	5 osób + 410 kg

\* Ze złożonym drugim rzędem foteli.

\*\* Ze złożonym drugim rzędem foteli i bez przegrody.

\*\*\* Z relingami dachowymi (opcja 357).

♦ Dotyczy wersji ze wzmocnionym zawieszeniem



**FIAT PROFESSIONAL**  
NA MIARĘ KAŻDEGO BIZNESU

# CENNIK DOBLÒ KOMBI

WYMIARY	SILNIK	ACTIVE			DYNAMIC		
		KOD	CENA NETTO	CENA BRUTTO	KOD	CENA NETTO	CENA BRUTTO
<b>KOMBI</b> L1 H1 Rozstaw osi 2755 mm	1.3 MJ 80 KM	263.33V.2	<b>58 300</b>	<b>71 709</b>	–	–	–
	1.3 MJ 95 KM	263.33W.2	<b>60 300</b>	<b>74 169</b>	263.34W.2	<b>64 300</b>	<b>79 089</b>
	1.6 MJ 105 KM	263.33Y.2	<b>63 800</b>	<b>78 244</b>	263.34Y.2	<b>67 800</b>	<b>83 164</b>
	1.6 MJ 120 KM	–	–	–	263.34Z.2	<b>70 300</b>	<b>86 239</b>
<b>KOMBI MAXI</b> L2 H1 Rozstaw osi 3105 mm	1.3 MJ 95 KM	263.43W.2	<b>63 300</b>	<b>77 859</b>	263.44W.2	<b>67 300</b>	<b>82 779</b>
	1.6 MJ 105 KM	263.43Y.2	<b>66 800</b>	<b>81 934</b>	263.44Y.2	<b>70 800</b>	<b>86 854</b>
	1.6 MJ 120 KM	263.43Z.2	<b>69 300</b>	<b>85 009</b>	263.44Z.2	<b>73 300</b>	<b>89 929</b>
<b>KOMBI XL</b> L2 H2 Rozstaw osi 3105 mm	1.6 MJ 120 KM	263.E3Z.2	<b>70 300</b>	<b>86 239</b>	263.E4Z.2	<b>74 300</b>	<b>91 159</b>



# DOBLÒ KOMBI – CENNIK WYPOSAŻENIA DODATKOWEGO

KOD		ACTIVE	DYNAMIC
008	Zdalnie sterowany centralny zamek	500	S
011	Kolumna kierownicy regulowana w 2 płaszczyznach	S	S
014	Wspomaganie kierownicy	S	S
022	Uszczelki w drzwiach kabiny	200	200
023	Elektrycznie opuszczane tylne szyby	750	750
025	Klimatyzacja manualna	3400	S
028	Elektrycznie opuszczane przednie szyby	S	S
041	Elektrycznie regulowane i ogrzewane lusterka zewnętrzne	350	S
043	Lusterka zewnętrzne regulowane mechanicznie	S	-
044	Obrotomierz	S	S
048	Korektor ustawienia świateł	S	S
055	Dodatkowe drzwi boczne przesuwne z lewej strony	S	S
057	Wzmocnione zawieszenie	S/300	S/300
064	Zamek Dead Locking	300	300
065	Wzmocniony alternator (dla wersji 1.6 6ED ze 150A do 180A)	400/-	400/-
070	Przyciemniane tylne szyby	500/-	500/-
072	Przystosowanie do montażu radia (okablowanie + antena, bez głośników)	-	S
097	Światła przednie przeciwmgielne	550	550
102	Spryskiwacze reflektorów	550	550
104	Roleta przykrywająca bagaże	S	S
132	Podłokietnik przedni	100	S
140	Klimatyzacja automatyczna	1100	1100
148	Tylna kłapa podnoszona do góry	S/750/-	S/750/-
182	Zaglówki tylne	S	S
195	Dzielone oparcie tylnej kanapy	S	S
197	Fartuchy przeciwbłotne tylne	150/-	150/-
1FZ	Pakiet City Navi (opt 93V, 508, 316, 416, 347)	-	3150/-
209	Półka przykrywająca bagaże	250/-	250/-
210	Lakier metalizowany	1300	1300
228	Centralny zamek (bez zdalnego sterowania)	S	S
245	Sterowanie radiem na kierownicy	350	350
297	Pojedyncze siedzenie pasażera z regulacją oparcia	S	S
316	Kamera cofania	900	900/-
320	Kierownica pokryta skórą	450	450
341	Elektryczne składanie lusterek bocznych	500	500
347	Czujnik deszczu i zmierzchu	500	500
352	Korek wlewu paliwa zamykany na kluczyk	S	S
357	Relingi dachowe	700/-	700/-
365	System monitorowania ciśnienia w oponach	500	500
388	Przystosowanie do montażu alarmu	300	300
392	System ESC (ABS+EBD+HBA+ASR+MSR+ESC+Hill Holder)	S	S
416	Tempomat (Cruise Control)	600	600
431	Felgi ze stopów lekkich 16"	1500	1500/-
44B	Powiększone tarcze hamulców przednich	S/350	S/350
452	Fotele przednie podgrzewane	700	700
453	Fotel kierowcy podgrzewany	500	500

S - Standard

- opcja niedostępna

Podane ceny są cenami netto



**FIAT PROFESSIONAL**  
NA MIARĘ KAŻDEGO BIZNESU

# DOBLÒ KOMBI – CENNIK WYPOSAŻENIA DODATKOWEGO

KOD		ACTIVE	DYNAMIC
4HG	Gniazdo 12V w bagażniku	S	S
4HL	Przystosowanie do montażu radia (okablowanie + antena + głośniki)	S	250
4XA	Nalepka informująca o dezaktywacji poduszki pasażera	0	S
500	Poduszka powietrzna	S	S
502	Poduszka powietrzna pasażera	800	800
505	Boczne poduszki powietrzne (głowa + klatka piersiowa)	1200	1200
508	Czujniki parkowania tylne	900	900
516	Tylne drzwi dwuskrzydłowe pełne dla wersji Kombi	0/-	0/-
519	Tylne drzwi dwuskrzydłowe przeszklone	S/750	S/750
523	Drzwi boczne przesuwne po stronie pasażera	S	S
526	Bok za tylnym kołem pełny (bez szyby) dla wersji Kombi	0	0
52Y	Ogrzewacz PTC do wersji z silnikiem Diesel	700	700
561	Trzeci kluczyk	200	200
56K	Kratka oddzielająca przestrzeń bagażową dla wersji Kombi	250/-	250
5BY	Czujnik temperatury zewnętrznej	S	S
5DE	System Start&Stop	S	S
5KQ	Pakiet Eco	S	S
5PP	Opony 195/60 R16 99H klasa C Continental Vanco Contact	S	S
626	Fotel kierowcy z płynną regulacją oparcia	550	S
627	Fotel kierowcy z płynną regulacją oparcia, wysokości, odcinka lędźwiowego i podłokietnikiem	650	-
658	Schówek na drobne przedmioty zamykana na klucz	150	S
68F	Lusterko rodzicielskie	150	150
6CW	Moduł FMS „Gateway”	700	700
6QD	Przystosowanie do radia DAB	200	200
6ZE	Radio VP1 (Bluetooth, USB)	1250	S
785	Fotel pasażera z oparciem składanym w stolik	250	250
78N	Eco Innovation	S	S
7A7	Homologacja N1	S	S
7BZ	Radio VP1 (Bluetooth, USB, DAB)	1650	1650
7TC	Uchwyt nad drzwiami po stronie pasażera	S	S
823	Gniazdo 12V na tunelu środkowym	S	S
835	Półka pod sufitem	S	S
858	Instrukcja w języku polskim	S	S
876	Zderzaki w kolorze nadwozia	500	S
878	Kołpaki	S	S
927	Listwa boczna	S	S
928	Foliowanie częściowe (do transportu)	S	S
93U	Radio Uconnect z ekranem dotykowym 5" – tuner cyfrowy	2300	2300
93V	Radio Uconnect z ekranem dotykowym 5" i nawigacją – tuner cyfrowy	3000	3000
941	Pakiet Traction+ (zawiera Traction+, opony letnie (opt 4NC lub 5PP) oraz metalową osłonę silnika)	1400/-	1400/-
94H	Radio Uconnect z ekranem dotykowym 5"	1900	1900
976	Lusterka zewnętrzne w kolorze nadwozia	200	S
980	Pełnowymiarowe koło zapasowe	S	S
989	Zestaw dla palących (zawiera drugie gniazdo 12V na tunelu środkowym)	200	200

S - Standard

- opcja niedostępna

Podane ceny są cenami netto



**FIAT PROFESSIONAL**  
NA MIARĘ KAŻDEGO BIZNESU

## DOBLÒ KOMBI – CENNIK WYPOSAŻENIA DODATKOWEGO

KOD		ACTIVE	DYNAMIC
990	Fartuchy przeciwbłotne przednie/tylne	250/-	250/-
9N6	Osłona prowadnic bocznych drzwi przesuwnych – pełna	S	S
JKP	Trzecie gniazdo 12V na tunelu środkowym	150	150
LAX	Czujnik zapięcia pasów bezpieczeństwa na przednim fotelu pasażera	250	250
RSW	Usługi Uconnect Live	0	0

S - Standard      – opcja niedostępna      Podane ceny są cenami netto



**FIAT PROFESSIONAL**  
**NA MIARĘ KAŻDEGO BIZNESU**

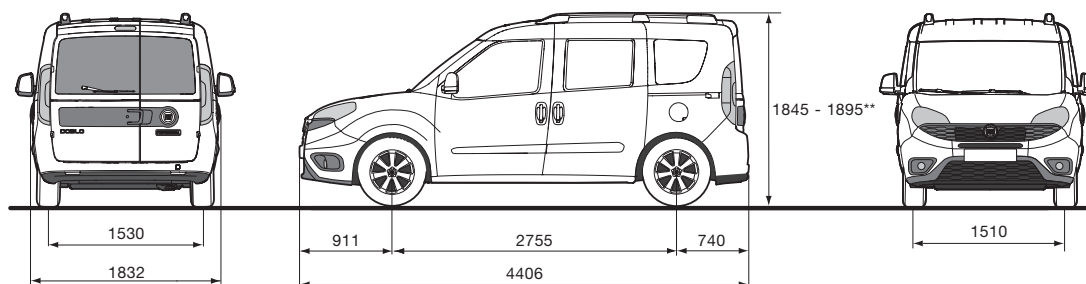
# DANE TECHNICZNE DOBLÒ KOMBI

SILNIKI	1.3 MJ2 16v 80 / 95 KM	1.6 MJ2 16v 105 KM	1.6 MJ2 16v 120 KM
Pojemność skokowa (cm <sup>3</sup> )	1248	1598	1598
Moc maksymalna: kW (KM) przy obr./min	70 (95) 3750	77 (105) 3750	88 (120) 3750
Maksymalny moment obrotowy: Nm przy obr./min	200 (20,4) 1500	300 (30,6) 1750	320 (32,6) 1750
Norma emisji spalin	Euro 6D	Euro 6D	Euro 6D
PRZENOSZENIE NAPĘDU			
Napęd	przedni	przedni	przedni
Liczba biegów	manualna, 5 + wsteczny	manualna, 6 + wsteczny	manualna, 6 + wsteczny
ZAWIESZENIE			
Przednie	niezależne typu McPherson, wahacze przytwierdzone do belki pomocniczej, hydrauliczne, amortyzatory teleskopowe, resory śrubowe asymetryczne i drążek stabilizujący		
Tylne	niezależne Bi-link, sprężyny śrubowe, amortyzatory teleskopowe i drążek stabilizujący		
MASY – POJEMNOŚĆ ZBIORNIKA PALIWA			
Pojemność zbiornika paliwa (l)	60	60	60

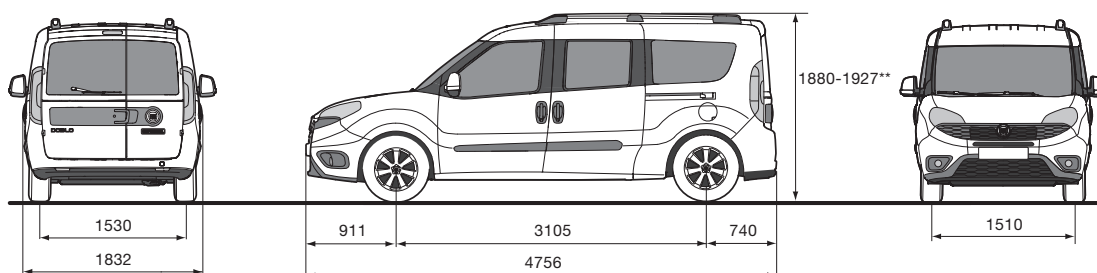




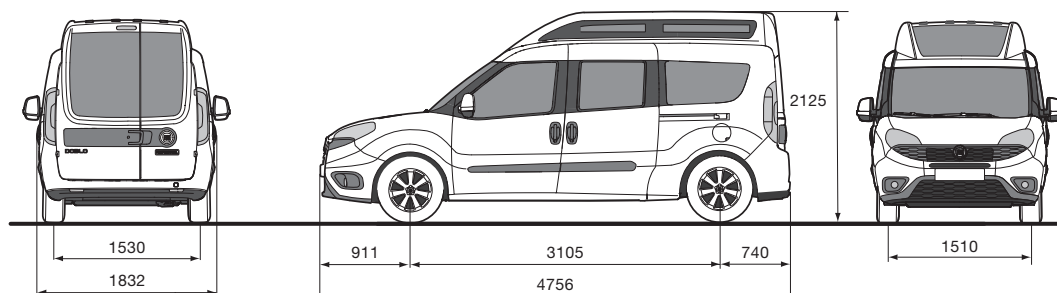
## WYMIARY DOBLÒ KOMBI, KRÓTKI ROZSTAW OSI



## WYMIARY DOBLÒ KOMBI MAXI



## WYMIARY DOBLÒ KOMBI XL



Nowe samochody dostawcze marki Fiat Professional zakupione u dealerów Fiat Professional w Polsce, posiadają 2-letnią gwarancję bez limitu kilometrów. W okresie ważności tej gwarancji Klient otrzymuje usługę ASSISTANCE 24h, ważną na terenie Europy. Powyższa informacja nie stanowi udzielenia kupującemu gwarancji w rozumieniu art. 577 § 1 Kodeksu cywilnego. Gwarancja zostaje udzielona przy sprzedaży pojazdu, a jej warunki są określone w dokumencie gwarancyjnym. Fiat Professional zastrzega sobie prawo do wprowadzenia zmian w modelach opisanych w niniejszym cenniku z powodów natury technicznej lub handlowej. Szczegóły w salonie sprzedaży. Cennik zawiera ceny detaliczne. Ceny mogą ulec zmianie. Dane w niniejszym cenniku mają charakter orientacyjny i nie stanowią oferty w rozumieniu Kodeksu Cywilnego.

Poprzez ciągłą poprawę procesów produkcyjnych FCA Poland S.A. wytwarza produkty coraz bardziej proekologiczne. Do konstrukcji pojazdów, elementów wyposażenia i ich części używane są materiały nadające się do odzysku i recyklingu. FCA Poland S.A. dba o zgodne z przepisami o ochronie środowiska wycofywanie pojazdów z eksploatacji, w szczególności w zakresie usuwania wszelkich płynów i innych czynności związanych z demontażem pojazdów. Właściciel pojazdu wycofanego z eksploatacji ma obowiązek przekazać go do stacji demontażu lub punktu zbierania pojazdów stosownie do Ustawy z 25 stycznia 2005 r. o recyklingu pojazdów wycofanych z eksploatacji. Informacje o recyklingu i lista stacji demontażu oraz punktów zbierania pojazdów wycofanych z eksploatacji znajdują się na stronie <http://fiatprofessional.mopar.eu/fiatprofessional/pl/pl/recykling>. Data aktualizacji 11.01.2021 r.



**FIAT PROFESSIONAL**  
**NA MIARĘ KAŻDEGO BIZNESU**



MOPAR  
CONNECT

# MOPAR<sup>®</sup> CONNECT ZAWSZE W KONTAKCIE Z TWOIM SAMOCHODEM, NAWET GDY CIĘ W NIM NIE MA

1150 zł



## ŚWIAT UCONNECT LIVE

Pobierz aplikację Uconnect™ LIVE ze sklepu App Store lub Google Play i pozostań zawsze „online”: bezpieczne i przyjemne podróże oraz kontrola samochodu gdziekolwiek jesteś.



my:Assistant

**UZYSKAJ POMOC W RAZIE WYPADKU,  
AWARII LUB KRADZIEŻY POJAZDU**

### POMOC W RAZIE WYPADKU

Usługa pozwala uzyskać pomoc w razie silnego uderzenia zarejestrowanego przez samochód. Centrum obsługowe skontaktuje się z jednym z numerów podanych przez klienta podczas rejestracji w celu zapewnienia pomocy. Samochód zostanie zlokalizowany i, w razie konieczności, operator my:Assistant wyśle pomoc na miejsce wypadku.



### POMOC DROGOWA

Usługa pozwala uzyskać pomoc drogową w przypadku awarii samochodu. Możesz wezwać pomoc bezpośrednio w centrum obsługowym, wykonując połączenie przez aplikację Uconnect™ LIVE, naciskając przycisk «Pomoc drogową» w specjalnej zakładce my:Assistant. Operator usługi pomocy drogowej świadczonej przez FCA zlokalizuje samochód i, w razie potrzeby wyśle pomoc drogową.

### POMOC W RAZIE KRADZIEŻY

Usługa umożliwia uzyskanie pomocy w razie kradzieży. W przypadku, jeśli samochód zarejestruje prawdopodobną próbę kradzieży polegającą na bezprawnym przemieszczeniu pojazdu, skontaktuje się z Tobą centrum obsługowe, które zweryfikuje położenie samochodu.

Po potwierdzeniu kradzieży, zostaną uruchomione procedury bezpieczeństwa w celu odzyskania pojazdu, w tym blokada zapłonu, a odpowiednie służby zostaną niezwłocznie powiadomione.

W przypadku pobytu samochodu w serwisie, bądź jego transportu (prom, kolej) istnieje możliwość zawieszenia usługi alertów o kradzieży na czas określony przez użytkownika (wciąż jednak będą aktywne numery pomocy w razie kradzieży na stronie internetowej driveuconnect.eu i w aplikacji mobilnej Uconnect LIVE).



my:RemoteControl

**MONITORUJ SWÓJ SAMOCHÓD I DBAJ O NIEGO**

### BLOKADA DRZWI

Usługa ta pozwala zdalnie blokować i odblokowywać drzwi pojazdu ze swojego smartfona. Można korzystać z tej funkcjonalności zarówno przez stronę internetową jak i aplikację Uconnect™ LIVE w specjalnej zakładce my:RemoteControl. Aby zdalnie zablokować i odblokować drzwi, wszystkie drzwi pojazdu muszą być zamknięte, silnik wyłączony, a samochód musi znajdować się na obszarze, na którym jest zasięg mobilnej sieci. Usługa ta nie jest dostępna w samochodach wyposażonych w alarm objętościowy.



### ZNAJDŹ SAMOCHÓD

Dzięki usłudze Znajdź samochód można zdalnie poznać położenie pojazdu. Można zlokalizować samochód przez stronę internetową oraz aplikację Uconnect™ LIVE w specjalnej zakładce my:RemoteControl.

### ALERT DOTYCZĄCY OBSZARU

Alert dotyczący obszaru pozwala uzyskać powiadomienie na adres e-mail lub na aplikację Uconnect™ LIVE w przypadku, jeśli samochód wjedzie lub wyjedzie z wcześniej określonego obszaru.

### ALERT DOTYCZĄCY PRĘDKOŚCI

Alert dotyczący prędkości pozwala uzyskać powiadomienie na adres e-mail lub na aplikację Uconnect™ LIVE w przypadku, jeśli samochód przekroczy wcześniej ustalony limit prędkości.

### REMINDER\*

Usługa pozwala na ustawienie przypomnienia. Dzięki tej usłudze, w wybrane dni można dostawać przypomnienie zaraz po zaparkowaniu i wyjściu z auta, co pomaga w tym, by niczego z niego nie zapomnieć. Można aktywować lub dezaktywować usługę przez aplikację Uconnect™ LIVE w specjalnej zakładce my:RemoteControl/ Aktywuj powiadomienia, wybierając rodzaj powiadomienia, dni tygodnia w których powiadomianie będzie aktywne, ewentualne 2 adresy e-mail, na które będzie wysyłane powiadomienie wraz z jego nazwą.

\* - tylko dla modeli 500, 500L, 500X



my:Car

**ZNAJDŹ I KONTROLUJ SWÓJ SAMOCHÓD**

Usługa pozwala zdalnie monitorować stan pojazdu przez aplikację Uconnect™ LIVE w specjalnej zakładce my:Car i stronę internetową. Poziom naładowania akumulatora, poziom paliwa oraz ciśnienie w oponach są aktualizowane w rzeczywistym czasie, kiedy samochód jest w ruchu, ale wartości mogą się różnić od tego, co pokazywane jest na zestawie wskaźników. Jeśli samochód stoi i silnik nie jest uruchomiony, poziom naładowania akumulatora jest aktualizowany raz na dobę. Stan drzwi jest aktualizowany przy każdej zmianie stanu.

