

# DOBLÒ KOMBI Euro 6D Final CENNIK 2022

---

KOMBI / KOMBI MAXI / KOMBI XL



**FIAT**  
PROFESSIONAL

## PAKIETY WYDŁUŻONEJ GWARANCJI MAXIMUM CARE

Paleta usług przygotowanych pod kątem Twojego samochodu, zapewniająca, że wszystkie naprawy serwisowe są wykonywane u Dealerów i w Autoryzowanych Stacjach Obsługi marki FIAT w Europie, przez wysoko kwalifikowanych i odpowiednio wyspecjalizowanych techników, z zastosowaniem oryginalnych części zamiennych.

Maximum Care jest to najbardziej kompleksowy program Mopar<sup>®</sup> Vehicle Protection.

Zapewnia zabezpieczenie Twojego samochodu przed usterkami komponentów mechanicznych i elektrycznych w zakresie określonym umową, umożliwiając wybór okresu trwania gwarancji w zależności od Twoich potrzeb i preferencji.

Do wyboru jest kilka wariantów zależnych od czasu i granicznego przebiegu, które przewidują wydłużenie gwarancji posiadanego pojazdu o:

- + 1 rok i do 45 000 lub do 90 000 lub do 120 000 km (opcja – 3 lata gwarancji),
- + 2 lata i do 60 000 lub do 120 000 km lub do 160 000 km (opcja – 4 lata gwarancji),
- + 3 lata i do 75 000 lub do 150 000 km lub do 200 000 km (opcja – 5 lat gwarancji).




### LIMIT KILOMETRÓW SILNIKI DIESLA

WARIANT	45 000	60 000	75 000	90 000	120 000	150 000	160 000	200 000
do 3 lat	439			967	1 211			
do 4 lat		1 130			2 350		2 756	
do 5 lat			2 024			3 813		4 382

Ceny dla aut nowych na dz. 12.01.2022 - mogą ulec zmianie.

Mogą być dostępne dodatkowe warianty z wyższymi limitami przebiegu - prosimy zapytać u dealera. Podane ceny są cenami netto zaokrąglone do 1 zł.

## DOBLÒ KOMBI / KOMBI MAXI / KOMBI XL – ROZSTAW OSI, ŁADOWNOŚĆ

	L1	L2
H1	<p><b>KOMBI</b></p>  <p>Rozstaw osi 2755 mm Ładowność z kierowcą: 5 osób + 335 kg (425 kg*)</p>	<p><b>KOMBI MAXI</b></p>  <p>Rozstaw osi 3105 mm Ładowność z kierowcą: 5 osób + 425 kg</p>
H2		<p><b>KOMBI XL</b></p>  <p>Rozstaw osi 3105 mm Ładowność z kierowcą: 5 osób + 410 kg</p>

## DOBLÒ KOMBI / KOMBI MAXI / KOMBI XL – WYMIARY ZEWNĘTRZNE

WYMIARY (MM)	KOMBI	KOMBI MAXI	KOMBI XL
	L1	L2	L2
Rozstaw osi	2755	3105	3105
Długość	4406	4756	4756
Szerokość	1832	1832	1832
Rozstaw kół przednich	1510	1510	1510
Rozstaw kół tylnych	1530	1530	1530
Wysokość maks. (niezaładowany)	1845-1895***	1880-1927***	2125
Zwis przód	911	911	911
Zwis tył	740	740	740

## DOBLÒ KOMBI / KOMBI MAXI / KOMBI XL – WYMIARY PRZEDZIAŁU BAGAŻOWEGO

WYMIARY (MM)	KOMBI	KOMBI MAXI	KOMBI XL
	L1	L2	L2
Długość (mm)	950	1300	1300
Szerokość minimalna(mm)	1120	1191	1191
Szerokość maksymalna (mm)	1195	1261	1261
Wysokość do poziomu okien bocznych (mm)	600	600	600
Wysokość maksymalna (mm)	1250	1250	1495
Pojemność przedziału bagażowego (litry)	790 / 3200*	1050 / 4000*	1050 / 4800**
Ładowność z kierowcą	5 osób + 335 kg (425 kg*)	5 osób + 425 kg	5 osób + 410 kg

\* Ze złożonym drugim rzędem foteli.

\*\* Ze złożonym drugim rzędem foteli i bez przegrody.

\*\*\* Z relingami dachowymi (opcja 357).

♦ Dotyczy wersji ze wzmocnionym zawieszaniem

# CENNIK DOBLÒ KOMBI

WYMIARY	SILNIK	DYNAMIC		
		KOD	CENA NETTO	CENA BRUTTO
<b>KOMBI</b> L1 H1 Rozstaw osi 2755 mm	1.6 MJ 105 KM	263.34N.2	<b>78 900</b>	<b>97 047</b>
	1.6 MJ 120 KM	263.34S.2	<b>81 900</b>	<b>100 737</b>
<b>KOMBI MAXI</b> L2 H1 Rozstaw osi 3105 mm	1.6 MJ 105	263.44N.2	<b>81 900</b>	<b>100 737</b>
	1.6 MJ 105	263.44S.2	<b>84 900</b>	<b>104 427</b>
<b>KOMBI XL</b> L2 H2 Rozstaw osi 3105 mm	1.6 MJ 120 KM	263.E4S.2	<b>87 900</b>	<b>108 117</b>

Zamówienia Doblo w wersjach L2 zostały zamknięte

## PAKIETY W DOBLÒ KOMBI

2T3*	PAKIET CITY NAV 7"
1RC	RADIO NAVI 7" DOTYK. BT I DAB
508	CZUJNIKI PARKOWANIA TYLNE
316	KAMERA COFANIA
416	TEMPOMAT (CRUISE CONTROL)
347	CZUJNIK DESZCZU
<b>CENA NETTO: <del>6000 zł</del></b>	

**4500 zł**

4MC	PAKIET CITY
508	CZUJNIKI PARKOWANIA TYLNE
416	TEMPOMAT (CRUISE CONTROL)
347	CZUJNIK DESZCZU
<b>CENA NETTO: <del>2000 zł</del></b>	

**1600 zł**

\* - Pakiet niedostępny dla wersji L2H2

# DOBLÒ KOMBI – CENNIK WYPOSAŻENIA DODATKOWEGO

KOD		DYNAMIC
008	Pilot zdalnego sterowania centralnym zamkiem	S
011	Kolumna kierownicy z regulacją wysokości	S
014	Wspomaganie kierownicy	S
022	Zestaw ochrony przed kurzem - uszczelki w drzwiach kabiny	200
023	Elektrycznie sterowane szyby tylnej	750
025	Klimatyzacja manualna	S
028	Szyby przednie sterowane elektrycznie	S
041	Boczne lusterka regulowane elektrycznie i podgrzewane	S
044	Obrotomierz	S
048	Regulacja wysokości świateł przednich	S
055	Drzwi boczne przesuwne po stronie kierowcy	S
057	Wzmocnione tylne zawieszenie	400
064	Zamek Dead Locking	300
065	Wzmocniony alternator	400
070	Przyciemniane tylne szyby	- / 500
072	Przystosowanie do montażu radia (okablowanie + antena)	S
097	Światła przeciwmgielne	550
102	Spryskiwacze reflektorów	550
129	Dodatkowe wyposażenie dla zimnej strefy klimatycznej	500
132	Podłokietnik siedzenia kierowcy	S
140	Klimatyzacja automatyczna	4500
148	Tylna kłapa podnoszona do góry - przeszklona	- / 750 / S
182	Zaglówki tylne	S
195	Dzielona tylna kanapa	S
197	Fartuchy przeciwbłotne tylne	150
209	Sztywna półka nad przestrzenią bagażową	- / 250
210	Lakier metalizowany	1500
228	Centralny zamek (bez zdalnego sterowania)	S
245	Sterowanie radioodtwarzaczem z kierownicy	350
297	Pojedyncze siedzenie pasażera z regulacją oparcia	S
316	Kamera widoku wstecznego	- / 900
320	Skórzana kierownica i gałka zmiany biegów	450
341	Elektryczne składanie lusterek bocznych	500
347	Czujnik deszczu	500
352	Korek wlewu paliwa zamykany na kluczyk	S
357	Relingi dachowe	- / 700
360	Podwyższony dach	3000 / -
365	System monitorowania ciśnienia powietrza w oponach	500
388	Przystosowanie do montażu autoalarmu dostępnego w linii akcesoriów Fiata	300
392	System ESC (ABS+EBD+HBA+ASR+MSR+ESC+Hill holder)	S
416	Tempomat	600
431	Felgi ze stopów lekkich 16"	1500
452	Fotel pasażera z płynną regulacją oparcia, podgrzewany	700
453	Ogrzewane siedzenie kierowcy	500
500	Poduszka powietrzna kierowcy	S
502	Poduszka powietrzna pasażera	S

S - Standard

- opcja niedostępna

Podane ceny są cenami netto

# DOBLÒ KOMBI – CENNIK WYPOSAŻENIA DODATKOWEGO

KOD		DYNAMIC
505	Boczne poduszki powietrzne	1200
508	Czujniki parkowania	900
516	Drzwi tylne dwuskrzydłowe pełne	- / 0
519	Tylne drzwi dwuskrzydłowe	S
523	Drzwi boczne przesuwne po stronie pasażera	S
526	Zaśleпки okien bocznych	0
561	Trzeci kluczyk	200
626	Siedzenie kierowcy z zagłówkiem i regulacja typu "passive"	S
658	Schówek	S
763	Brak drugiego rzędu siedzeń	0
785	Składane oparcie fotela pasażera	250
823	Gniazdo z zasilaniem 12V w przestrzeni ładunkowej	S
835	Półka pod sufitem	S
858	Instrukcja obsługi w języku polskim	S
876	Zderzaki w kolorze nadwozia	S
878	Kołpaki	S
927	Listwy boczne	S
928	Folia zewnętrzna ochronna	S
941	Traction+	1400
976	Lusterka zewnętrzne lakierowane	S
980	Pełnowymiarowe koło zapasowe	S
989	Zestaw dla palących (zapalniczka i popielniczka)	200
990	Fartuchy przeciwbłotne przednie i tylne	250
1NJ	Radio z ekranem dotykowym 7" + Bluetooth (bez DAB)	1950
1RB	Radio z ekranem dotykowym 7" - Tuner cyfrowy DAB	2250
1RC	Radio z Navigacją 7" Dotykowe - Bluetooth DAB	3100
2JG	Opony 195/60 R16 Klasa B Goodyear Efficient Grip/ Conti Vanco contact 100	S
2T3	Pakiet CITY NAV 7" (1RC Radio Navi 7" Dotyk. BT i DAB, 508 Czujniki parkowania tył, 316 Kamera cof., 416 Tempomat, 347 Czujnik deszczu)	- / 4500
42F	Zagłówki siedzeń przednich z systemem aktywnej ochrony kręgosłupa szyjnych	450
44B	Powiększone tarcze hamulców przednich	S / 350
4HG	Gniazdko 12 V w przestrzeni bagażowej	S
4HL	Głośniki	300
4MC	Pakiet CITY (508 Czujniki parkowania tył, 416 Tempomat, 347 Czujnik deszczu)	1450
4WP	Wzmocniony alternator 180 Amh	350
52Y	Dodatkowy ogrzewacz elektryczny PTC - ogrzewanie dodatkowe kabiny pasażerskiej	700
57B	Ośłona pod silnikiem	S
68F	Lusterko rodzicielskie	150
6CW	Moduł GATEWAY	700
6HQ	Nalepka informacyjna	S
6QD	Przystosowanie do radia cyfrowego DAB	200
6SN	Wymuszona regeneracja filtra DPF	200
6ZE	Radio VP1 (Bluetooth, USB)	S
7BZ	Radio VP1 Bluetooth- MP3 - DAB	150
7TC	Uchwyt dla pasażerów w centralnej części dachu	S
9N6	Ośłona prowadnic bocznych drzwi przesuwnych - pełna	S
JKP	Dodatkowe gniazdo 12V	150

S - Standard

- opcja niedostępna

Podane ceny są cenami netto

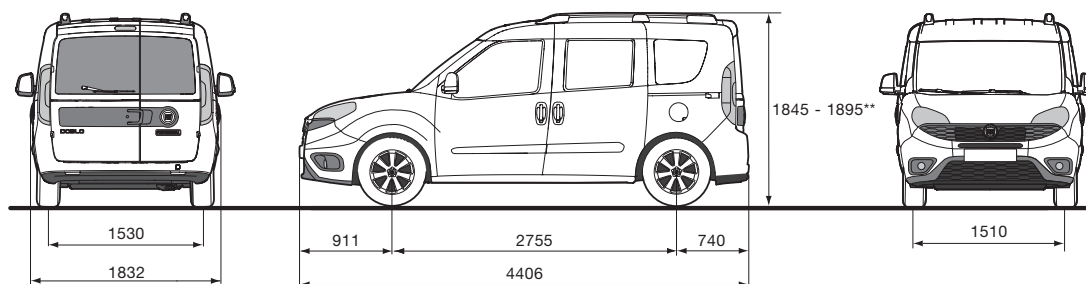
# DANE TECHNICZNE DOBLÒ KOMBI

SILNIKI	105 MULTIJET <sub>2</sub>	120 MULTIJET <sub>2</sub>
Liczba i układ cylindrów	4 cylindrowy, rzędowy	4 cylindrowy, rzędowy
Pojemność (cm <sup>3</sup> )	1598	1598
Norma emisji	Euro 6d-final z systemem DPF i systemem Start&Stop (ECOJET)	
Stopień sprężania	EURO 6D	EURO 6D
Moc maksymalna KM (kW) przy obr/min.		
Maksymalny moment obrotowy Nm przy obr/min.		
Układ rozrządu	2 OHC (łańcuch) z popychaczami hydraulicznymi 4 zawory na cylinder	
Rodzaj benzyny	Diesel ON (EN 590)	Diesel ON (EN 590)
Zasilanie	Common Rail MultiJet2 z elektronicznie sterowanym bezpośrednim wtryskiem, turbo i intercoolerem	
Zapłon	przez kompresję	przez kompresję
PRZENIESIENIE NAPĘDU		
Rodzaj napędu	przedni	przedni
Sterowanie sprzęgłem	hydrauliczne	hydrauliczne
Skrzynia biegów – liczba biegów	6 + wsteczny	6 + wsteczny
UKŁAD KIEROWNICZY		
Rodzaj	Przekładnia zębata ze wspomaganie hydraulicznym	Przekładnia zębata ze wspomaganie hydraulicznym
Średnica zawracania między krawężnikami (m)	11.2/12.5 (Maxi and XL)	11.2 / 12.5 (Long Wheelbase)
HAMULCE		
Rodzaj	układ hydrauliczny z 2 niezależnymi obwodami krzyżowymi	
Przednie: ø mm	D 284 - D 305 (Maxi i zwiększona ładowność)	D 284 - D 305 (Maxi i zwiększona ładowność)
Tylne: ø mm	T 228 - T 254	T 254
Wspomaganie hamowania: ø	10"	10"
ZAWIESZENIE		
Przód	niezależne zawieszenie typu McPherson z wachaczami przytwierdzonymi do belki pomocniczej oraz amortyzatorami teleskopowymi i drążkiem stabilizatora	
Tył	Bi-link niezależne, sprężyny śrubowe, teleskopowy amortyzator z podwójną kalibracją i stabilizatorem poprzecznym	
KOŁA		
Opony	185/65 R 15 - 195/60 R 16	195/60 R 16
INSTALACJA ELEKTRYCZNA (12V)		
Pojemność akumulatora (Ah)	185/65 R 15 - 195/60 R 16	72
Natężenie prądu alternatora(A)	150	150 / 180
PALIWO		
Zbiornik paliwa (l)	60	60
Zbiornik mocznika (Ad blue)(l)	14	14 / 13*
OSIĄGI I POZIOM SPALANIA		
Prędkość maksymalna (km/h)		
Zużycie paliwa (l/100 km) w cyklu mieszanym		
Emisja CO <sub>2</sub> (g/km)		

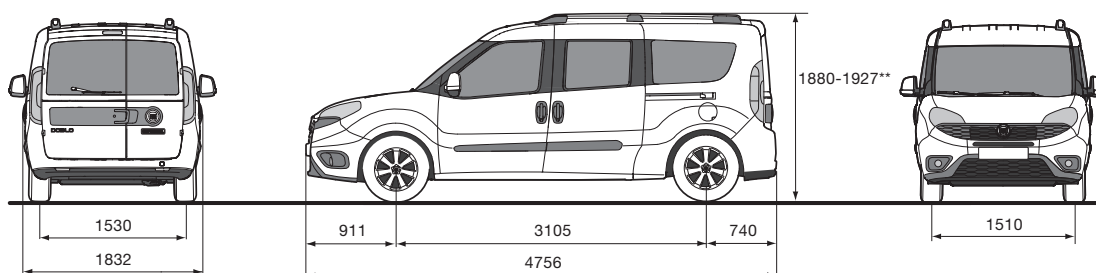
Wszystkie wartości odnoszą się do homologacji N1 \* Zbiornik Ad blue do 13 Lt



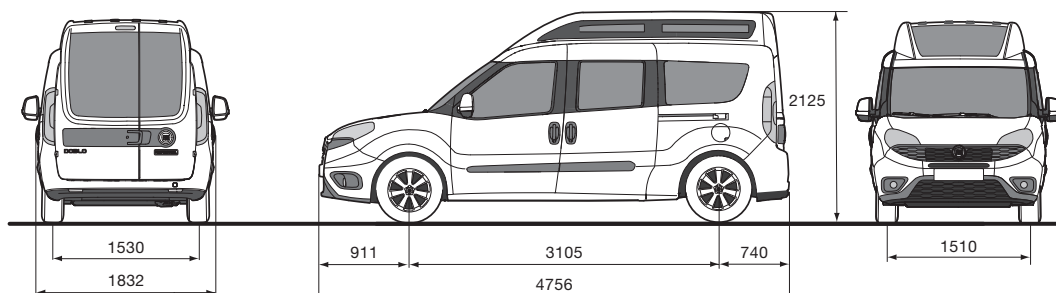
## WYMIARY DOBLÒ KOMBI, KRÓTKI ROZSTAW OSI



## WYMIARY DOBLÒ KOMBI MAXI



## WYMIARY DOBLÒ KOMBI XL



Nowe samochody dostawcze marki Fiat Professional zakupione u dealerów Fiat Professional w Polsce, posiadają 2-letnią gwarancję bez limitu kilometrów. W okresie ważności tej gwarancji Klient otrzymuje usługę ASSISTANCE 24h, ważną na terenie Europy. Powyższa informacja nie stanowi udzielenia kupującemu gwarancji w rozumieniu art. 577 § 1 Kodeksu cywilnego. Gwarancja zostaje udzielona przy sprzedaży pojazdu, a jej warunki są określone w dokumencie gwarancyjnym. Fiat Professional zastrzega sobie prawo do wprowadzenia zmian w modelach opisanych w niniejszym cenniku z powodów natury technicznej lub handlowej. Szczegóły w salonie sprzedaży.

Cennik zawiera ceny detaliczne. Ceny mogą ulec zmianie. Do podanych cen doliczana będzie opłata transportowa o wysokości 500 zł brutto. Dane w niniejszym cenniku mają charakter orientacyjny i nie stanowią oferty w rozumieniu Kodeksu Cywilnego.

Poprzez ciągłą poprawę procesów produkcyjnych FCA Poland S.A. wytwarza produkty coraz bardziej proekologiczne. Do konstrukcji pojazdów, elementów wyposażenia i ich części używane są materiały nadające się do odzysku i recyklingu. FCA Poland S.A. dba o zgodne z przepisami o ochronie środowiska wycofywanie pojazdów z eksploatacji, w szczególności w zakresie usuwania wszelkich płynów i innych czynności związanych z demontażem pojazdów. Właściciel pojazdu wycofanego z eksploatacji ma obowiązek przekazać go do stacji demontażu lub punktu zbierania pojazdów stosownie do Ustawy z 25 stycznia 2005 r. o recyklingu pojazdów wycofanych z eksploatacji. Informacje o recyklingu i lista stacji demontażu oraz punktów zbierania pojazdów wycofanych z eksploatacji znajdują się na stronie <http://fiatprofessional.mopar.eu/fiatprofessional/pl/pl/recykling>. Data aktualizacji 12.04.2022 r.



MOPAR  
CONNECT

# MOPAR<sup>®</sup> CONNECT ZAWSZE W KONTAKCIE Z TWOIM SAMOCHODEM, NAWET GDY CIĘ W NIM NIE MA

1150 zł



## ŚWIAT UCONNECT LIVE

Pobierz aplikację Uconnect™ LIVE ze sklepu App Store lub Google Play i pozostań zawsze „online”: bezpieczne i przyjemne podróże oraz kontrola samochodu gdziekolwiek jesteś.



my:Assistant

**UZYSKAJ POMOC W RAZIE WYPADKU,  
AWARII LUB KRADZIEŻY POJAZDU**

### POMOC W RAZIE WYPADKU

Usługa pozwala uzyskać pomoc w razie silnego uderzenia zarejestrowanego przez samochód. Centrum obsługowe skontaktuje się z jednym z numerów podanych przez klienta podczas rejestracji w celu zapewnienia pomocy. Samochód zostanie zlokalizowany i, w razie konieczności, operator my:Assistant wyśle pomoc na miejsce wypadku.



### POMOC DROGOWA

Usługa pozwala uzyskać pomoc drogową w przypadku awarii samochodu. Możesz wezwać pomoc bezpośrednio w centrum obsługowym, wykonując połączenie przez aplikację Uconnect™ LIVE, naciskając przycisk «Pomoc drogową» w specjalnej zakładce my:Assistant. Operator usługi pomocy drogowej świadczony przez FCA zlokalizuje samochód i, w razie potrzeby wyśle pomoc drogową.

### POMOC W RAZIE KRADZIEŻY

Usługa umożliwia uzyskanie pomocy w razie kradzieży. W przypadku, jeśli samochód zarejestruje prawdopodobną próbę kradzieży polegającą na bezprawnym przemieszczeniu pojazdu, skontaktuje się z Tobą centrum obsługowe, które zweryfikuje położenie samochodu.

Po potwierdzeniu kradzieży, zostaną uruchomione procedury bezpieczeństwa w celu odzyskania pojazdu, w tym blokada zapłonu, a odpowiednie służby zostaną niezwłocznie powiadomione.

W przypadku pobytu samochodu w serwisie, bądź jego transportu (prom, kolej) istnieje możliwość zawieszenia usługi alertów o kradzieży na czas określony przez użytkownika (wciąż jednak będą aktywne numery pomocy w razie kradzieży na stronie internetowej driveuconnect.eu i w aplikacji mobilnej Uconnect LIVE).



my:RemoteControl

**MONITORUJ SWÓJ SAMOCHÓD I DBAJ O NIEGO**

### BLOKADA DRZWI

Usługa ta pozwala zdalnie blokować i odblokowywać drzwi pojazdu ze swojego smartfona. Można korzystać z tej funkcjonalności zarówno przez stronę internetową jak i aplikację Uconnect™ LIVE w specjalnej zakładce my:RemoteControl. Aby zdalnie zablokować i odblokować drzwi, wszystkie drzwi pojazdu muszą być zamknięte, silnik wyłączony, a samochód musi znajdować się na obszarze, na którym jest zasięg mobilnej sieci. Usługa ta nie jest dostępna w samochodach wyposażonych w alarm objętościowy.



### ZNAJDŹ SAMOCHÓD

Dzięki usłudze Znajdź samochód można zdalnie poznać położenie pojazdu. Można zlokalizować samochód przez stronę internetową oraz aplikację Uconnect™ LIVE w specjalnej zakładce my:RemoteControl.

### ALERT DOTYCZĄCY OBSZARU

Alert dotyczący obszaru pozwala uzyskać powiadomienie na adres e-mail lub na aplikację Uconnect™ LIVE w przypadku, jeśli samochód wjedzie lub wyjedzie z wcześniej określonego obszaru.

### ALERT DOTYCZĄCY PRĘDKOŚCI

Alert dotyczący prędkości pozwala uzyskać powiadomienie na adres e-mail lub na aplikację Uconnect™ LIVE w przypadku, jeśli samochód przekroczy wcześniej ustalony limit prędkości.



my:Car

**ZNAJDŹ I KONTROLUJ SWÓJ SAMOCHÓD**

Usługa pozwala zdalnie monitorować stan pojazdu przez aplikację Uconnect™ LIVE w specjalnej zakładce my:Car i stronę internetową. Poziom naładowania akumulatora, poziom paliwa oraz ciśnienie w oponach są aktualizowane w rzeczywistym czasie, kiedy samochód jest w ruchu, ale wartości mogą się różnić od tego, co pokazywane jest na zestawie wskaźników. Jeśli samochód stoi i silnik nie jest uruchomiony, poziom naładowania akumulatora jest aktualizowany raz na dobę. Stan drzwi jest aktualizowany przy każdej zmianie stanu.

