

E-DUCATO

CENNIK 2021

FURGON / KABINA

Dostępny 102,9%
w leasingu

E-DUCATO

100% Ducato. 100% Elektryczny.
100% Gotowy do działania.



PROFESSIONAL

PAKIET TOP CARE W STANDARDZIE

PAKIET TOP CARE

Wydłużona Gwarancja do 5 lat lub 120 tys km

Pakiet Serwisowy obejmujący obowiązkową obsługę serwisową (wskazaną w instrukcji obsługi)

Assistance Fabryczny do 5 lat lub 120 tys km

Gwarancja baterii:

- 10 lat lub 220 000 km dla baterii 70 kWh
- 8 lat lub 160 000 km dla baterii 47 kWh

FINANSOWANIE

 **FCA BANK**
Polska

LEASYS







LEASING
4PRO

LEASING 4PRO

- ATRAKCYJNY CAŁKOWITY KOSZT LEASINGU: 102,9%*
- OKRES LEASINGU: 24-60 MIESIĘCY
- PIERWSZY CZYNSZ: OD 10%
- OBOWIĄZKOWE UBEZPIECZENIE: GAP LUB/I BEZPIECZNY LEASING
- MOŻLIWOŚĆ ZASTOSOWANIA NIESTANDARDOWEJ WARTOŚCI WYKUPU (DO 40% PRZY OKRESIE DO 2 LAT)
- MOŻLIWOŚĆ PRZEŁOŻENIA JEDNEJ DOWOLNEJ RATY LEASINGU (RAZ W ROKU) NA KONIEC FINANSOWANIA

* Koszt 102,9% (+ koszt ubezpieczenia GAP) skalkulowany jest dla okresu 24 miesiące, 19% pierwszego czynszu i 19% wartości końcowej.

E-DUCATO FURGON – POJEMNOŚCI PRZESTRZENI ŁADUNKOWEJ I DMC

	L2	L3	L4
H1	 <p>10 m³ DMC: 3,3 t / 4,25 t</p>		
H2	 <p>11,5 m³ DMC: 3,5 t / 4,25 t</p>	 <p>13 m³ DMC: 3,5 t / 4,25 t</p>	 <p>15 m³ DMC: 3,5 t / 4,25 t</p>
H3		 <p>15 m³ DMC: 3,5 t / 4,25 t</p>	 <p>17 m³ DMC: 3,5 t / 4,25 t</p>

E-DUCATO FURGON 3,5 t – DANE TECHNICZNE

WYMIARY ZEWNĘTRZNE (mm)	L2		L3		L4	
	H1	H2	H2	H3	H2	H3
Rozstaw osi	3450	3450	4035	4035	4035	4035
Długość	5413	5413	5998	5998	6363	6363
Wysokość maksymalna – bateria 47 kW	2309	2579	2579	2814	2579	2814
Wysokość maksymalna – bateria 79 kW	2299	2569	2569	2804	2569	2804
Szerokość	2050	2050	2050	2050	2050	2050

WYMIARY PRZESTRZENI BAGAŻOWEJ (mm)	L2		L3		L4	
	H1	H2	H2	H3	H2	H3
Długość	3120	3120	3705	3705	4070	4070
Wysokość	1662	1932	1932	2172	1932	2172
Szerokość	1870	1870	1870	1870	1870	1870
Objętość (m ³)	10	11,5	13	15	15	17

BATERIA 47 kW	L2		L3		L4	
	H1	H2	H2	H3	H2	H3
WLTP cykl mieszany (km)	174	167	165	159	164	158
WLTP cykl miejski (km)	235	229	225	219	222	216
Masa własna (kg)	2340	2365	2440	2465	2485	2515
Ładowność (kg)	1160	1135	1060	1035	1015	985
Wysokość progu ładunkowego – niezaladowny (mm)	590	590	590	590	590	590

BATERIA 79 kW	L2		L3		L4	
	H1	H2	H2	H3	H2	H3
WLTP cykl mieszany (km)	283	271	271	262	269	260
WLTP cykl miejski (km)	371	362	357	349	353	345
Masa własna (kg)	2655	2680	2735	2760	2780	2810
Ładowność (kg)	845	820	765	740	720	690
Wysokość progu ładunkowego – niezaladowny (mm)	580	580	580	580	580	580

E-DUCATO FURGON 4,25 t – DANE TECHNICZNE

WYMIARY ZEWNĘTRZNE (mm)	L2		L3		L4	
	H1	H2	H2	H3	H2	H3
Rozstaw osi	3450	3450	4035	4035	4035 XL	4035 XL
Długość	5413	5413	5998	5998	6363	6363
Wysokość maksymalna – bateria 47 kW	2329	2599	2599	2834	2599	2834
Wysokość maksymalna – bateria 79 kW	2319	2589	2589	2824	2589	2824
Szerokość	2050	2050	2050	2050	2050	2050




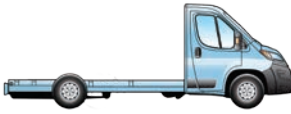
WYMIARY PRZESTRZENI BAGAŻOWEJ (mm)	L2		L3		L4	
	H1	H2	H2	H3	H2	H3
Długość	3120	3120	3705	3705	4070	4070
Wysokość	1662	1932	1932	2172	1932	2172
Szerokość	1870	1870	1870	1870	1870	1870
Objętość (m ³)	10	11,5	13	15	15	17

BATERIA 47 kW	L2		L3		L4	
	H1	H2	H2	H3	H2	H3
WLTP cykl mieszany (km)	159	152	150	144	149	143
WLTP cykl miejski (km)	203	197	192	186	189	183
Masa własna (kg)	2340	2365	2440	2465	2485	2515
Ładowność (kg)	1910	1885	1810	1785	1765	1735
Wysokość progu ładunkowego – niezaładowany (mm)	610	610	610	610	610	610

BATERIA 79 kW	L2		L3		L4	
	H1	H2	H2	H3	H2	H3
WLTP cykl mieszany (km)	260	249	247	238	245	237
WLTP cykl miejski (km)	321	311	306	298	302	293
Masa własna (kg)	2655	2680	2735	2760	2780	2810
Ładowność (kg)	1595	1570	1515	1490	1470	1440
Wysokość progu ładunkowego – niezaładowany (mm)	600	600	600	600	600	600



E-DUCATO KABINA – ROZSTAW OSI I DMC

	L2	L2+	L3	L4
KABINA				
	Rozstaw osi 3450 mm DMC: 3,5 t	Rozstaw osi 3800 mm DMC: 3,5 t / 4,25 t	Rozstaw osi 4035 mm DMC: 3,5 t / 4,25 t	Rozstaw osi 4035 XL mm DMC: 3,5 t / 4,25 t

E-DUCATO KABINA – DANE TECHNICZNE

WYMIARY (mm)	L2	L2+	L3	L4
	Kabina	Kabina	Kabina	Kabina
Rozstaw osi	3450	3800	4035	4035
Długość	5358	5708	5943	6308
Zwis tylny	960	960	960	1325
Maks. długość zabudowy	4130	4690	5045	5045
Wysokość	2254	2254	2254	2254
Szerokość	2050	2050	2050	2050
Wysokość podwozia (niezaładowany) 3,5 t – bateria 47kW / 79 kW	690 / 680	690 / 680	690 / 680	690 / 680
Wysokość podwozia (niezaładowany) 4,25 t – bateria 47kW / 79 kW	710 / 700	710 / 700	710 / 700	710 / 700

BATERIA 47 kW	L2	L2+	L3	L4
	Kabina	Kabina	Kabina	Kabina
WLTP Cykl mieszany (km)	Zależne od zabudowy			
WLTP Cykl miejski (km)	Zależne od zabudowy			
Masa własna (kg)	2065	2075	2090	2105

BATERIA 79 kW	L2	L2+	L3	L4
	Kabina	Kabina	Kabina	Kabina
WLTP Cykl mieszany (km)	Zależne od zabudowy			
WLTP Cykl miejski (km)	Zależne od zabudowy			
Masa własna (kg)	2380	2390 (dla 3,5 t)	2385	2400

E-DUCATO – BATERIA I ŁADOWANIE

CZAS ŁADOWANIA	BATERIA 47 kWh		BATERIA 79 kWh	
	100 km NEDC	Pełne naładowanie	100 km NEDC	Pełne naładowanie
7 kW - AC	3h 32'	7h 55'	–	–
11 kW - AC	2h 07'	4h 52'	2h 09'	7h 59'
22 kW - AC	1h 04'	2h 25'	1h 05'	4h 02'
50 kW - DC	< 30'	50'	< 30'	1h 25'

RODZAJ BATERII	LI-NMC (LIT, NIKIEL, MANGAN, KOBALT)
Napięcie nominalne	389 V
Pojemność nominalna	41 Ah
Energia nominalna dla pojedynczego modułu	15,8 kWh
Maksymalne napięcie	443 V
Minimalne napięcie	302 V
Chłodzenie	Płynem

Wersja 48 kWh zawiera pakiet 3 modułów, a wersja 79 kWh pakiet 5 modułów. Nawet podczas awarii jednego z nich, Ducato jest w stanie kontynuować podróż.

CENNIK E-DUCATO FURGON

WYMIARY	DMC	BATERIA	FURGON	
			KOD	CENA NETTO
L2H1 Rozstaw osi 3450 mm	3,5 t	47 kWh	505.AL0.7	259 200
		79 kWh	505.AL1.7	329 200
L2H1 Rozstaw osi 3450 mm	4,25 t	47 kWh	505.FL0.7	262 000
		79 kWh	505.FL1.7	332 000
L2H2 Rozstaw osi 3450 mm	3,5 t	47 kWh	505.AG0.7	260 900
		79 kWh	505.AG1.7	330 900
L2H2 Rozstaw osi 3450 mm	4,25 t	47 kWh	505.FG0.7	263 700
		79 kWh	505.FG1.7	333 700
L3H2 Rozstaw osi 4035 mm	3,5 t	47 kWh	505.BG0.7	262 800
		79 kWh	505.BG1.7	332 800
	4,25 t	47 kWh	505.GG0.7	265 600
		79 kWh	505.GG1.7	335 600
L3H3 Rozstaw osi 4035 mm	3,5 t	47 kWh	505.BA0.7	264 500
		79 kWh	505.BA1.7	334 500
	4,25 t	47 kWh	505.GA0.7	267 300
		79 kWh	505.GA1.7	337 300
L4H2 Rozstaw osi 4035 mm	3,5 t	47 kWh	505.CG0.7	264 700
		79 kWh	505.CG1.7	334 700
	4,25 t	47 kWh	505.HG0.7	267 500
		79 kWh	505.HG1.7	337 500
L4H3 Rozstaw osi 4035 mm	3,5 t	47 kWh	505.CA0.7	266 400
		79 kWh	505.CA1.7	336 400
	4,25 t	47 kWh	505.HA0.7	269 200
		79 kWh	505.HA1.7	339 200

Podane ceny są cenami netto



CENNIK E-DUCATO KABINA

WYMIARY	DMC	BATERIA	KABINA	
			KOD	CENA NETTO
L2H1 Rozstaw osi 3450 mm	3,5 t	47 kWh	505.AC0.7	256 200
		79 kWh	505.AC1.7	326 200
L2+H1 Rozstaw osi 3800 mm	3,5 t	47 kWh	505.LC0.7	257 700
		79 kWh	505.LC1.7	327 700
L2H1 Rozstaw osi 3450 mm	4,25 t	47 kWh	505.FC0.7	259 000
		79 kWh	505.FC1.7	329 000
L3H1 Rozstaw osi 4035 mm	3,5 t	47 kWh	505.BC0.7	259 200
		79 kWh	505.BC1.7	329 200
L3H1 Rozstaw osi 4035 mm	4,25 t	47 kWh	505.GC0.7	262 000
		79 kWh	505.GC1.7	332 000
L4H1 Rozstaw osi 4035 mm	3,5 t	47 kWh	505.CC0.7	260 700
		79 kWh	505.CC1.7	330 700

Podane ceny są cenami netto



E-DUCATO – OPCJE STANDARDOWE DLA WERSJI FURGON

KOD	ZEWNĘTRZNE	CENA NETTO
02S	STANDARDOWY ALTERNATOR	S
050	LICZNIK W JEDNOSTKACH KILOMETROWYCH	S
05F	AKCESORYJNY GRILL PRZEDNI	S
077	WZMOCNIONE ZAWIESZENIE TYLNE Z PODWÓJNYMI RESORAMI	S
149	TRWAŁA PRZEGRODA Z BLACHY, BEZ SZYBY	S
17C	KABEL MODE 3 DO ŁADOWANIA PRĄDEM ZMIENNYM Z ŁADOWAREK PUBLICZNYCH LUB DOMOWYCH WALLBOX (DO 22 KW)	S
1U8	PRZYSTOSOWANIE DO ŁADOWANIA PRĄDEM ZMIENNYM O MOCY DO 7 KW	S
392	SYSTEM ESC (ABS+EBD+HBA+ASR+MSR+ESC+Hill Holder)	S
499	FIX & GO	S
4B0	UCHWYT NA KUBKI / UCHWYT NA KARTY	S
4WH	DODATKOWY ZDERZAK	S
500	PODUSZKA POWIETRZNA KIEROWCY+ NAPINACZE PASÓW BEZPIECZEŃSTWA	S
516	DRZWI TYLNE DWUSKRZYDŁOWE PEŁNE	S
5EM	WNĘTRZA KŁOSZY LAMP W KOLORZE CZARNYM	S
5EV	16" FELGI Z WZMOCNIONEJ STALI	S
5PP	OPONY 195/60 R16 99H CONTINENTAL VANCO CONTACT (letnie)	S
5SB	GŁÓWNY WYŁĄCZNIK WYPOSAŻENIA POKŁADOWEGO	S
692	ŚWIATŁA DO JAZDY DZIENNEJ	S
732	TAPICERKA Z TKANINY	S
782	AKUMULATOR WZMOCNIONY (DO 110Ah)	S
878	KOŁPAKI	S
950	FOTEL PASAŻERA Z REGULACJĄ WZDŁUŻNĄ	S
HCA	OGRZEWACZ	S
MW4	PRZEDNI LOGOTYP „FIAT PROFESSIONAL”	S
XFC	CZYNNIK SYSTEMU KLIMATYZACJI R-1234YF	S
0FD	MOPAR CONNECT	S
132	PODŁOKIETNIK I REGULACJA ŁĘDŹWIOWA SIEDZENIA KIEROWCY	S
293	DWUMIEJSCOWE SIEDZENIE PASAŻERÓW ZE SCHOWKIEM	S
858	INSTRUKCJA W JĘZYKU POLSKIM	S
LHA	OŚWIETLENIE WNĘTRZA AMBIENT LED	S
LM1	ŚWIATŁA DO JAZDY DZIENNEJ W TECHNOLOGI LED	S
1U9	PRZYSTOSOWANIE DO ŁADOWANIA PRĄDEM ZMIENNYM O MOCY DO 11 KW	S
0JJ	LISTWA OCHRONNA NA TYLNE NADKOŁA XXL	S
4HH	OŚWIETLENIE OBRYSOWE	S

S - Standard

Obecność tych opcji w standardzie może nieznacznie się różnić w zależności od wersji



E-DUCATO – OPCJE STANDARDOWE DLA WERSJI KABINA

KOD	ZEWNĘTRZNE	CENA NETTO
02S	STANDARDOWY ALTERNATOR	S
050	LICZNIK W JEDNOSTKACH KILOMETROWYCH	S
057	ZAWIESZENIE TYLNE WZMOCNIONE DO 2500 KG	S
05F	AKCESORYJNY GRILL PRZEDNI	S
17C	KABEL MODE 3 DO ŁADOWANIA PRĄDEM ZMIENNYM Z ŁADOWAREK PUBLICZNYCH LUB DOMOWYCH WALLBOX (DO 22 KW)	S
1U9	PRZYSTOSOWANIE DO ŁADOWANIA PRĄDEM ZMIENNYM O MOCY DO 11 KW	S
392	SYSTEM ESC (ABS+EBD+HBA+ASR+MSR+ESC+Hill Holder)	S
499	FIX&GO	S
4B0	UCHWYT NA KUBKI / UCHWYT NA KARTY	S
4WH	DODATKOWY ZDERZAK	S
500	PODUSZKA POWIETRZNA KIEROWCY+ NAPINACZE PASÓW BEZPIECZEŃSTWA	S
5EM	WNĘTRZA KŁOSZY LAMP W KOLORZE CZARNYM	S
5PP	OPONY 195/60 R16 99H CONTINENTAL VANCO CONTACT (letnie)	S
5SB	GŁÓWNY WYŁĄCZNIK WYPOSAŻENIA POKŁADOWEGO	S
692	ŚWIATŁA DO JAZDY DZIENNEJ	S
732	TAPICERKA Z TKANINY	S
782	AKUMULATOR WZMOCNIONY (DO 110Ah)	S
878	KOŁPAKI	S
950	FOTEL PASAŻERA Z REGULACJĄ WZDŁUŻNĄ	S
HCA	OGRZEWACZ	S
MW4	PRZEDNI LOGOTYP „FIAT PROFESSIONAL”	S
XFC	CZYNNIK SYSTEMU KLIMATYZACJI R-1234YF	S
0FD	MOPAR CONNECT	S
132	PODŁOKIETNIK I REGULACJA ŁĘDŹWIOWA SIEDZENIA KIEROWCY	S
742	TYLNA BELKA POPRZECZNA I ŚWIATŁA TYLNE	S
858	INSTRUKCJA W JĘZYKU POLSKIM	S
9VX	DWUMIEJSCOWE SIEDZENIE PASAŻERÓW	S
LM1	ŚWIATŁA DO JAZDY DZIENNEJ W TECHNOLOGI LED	S
858	INSTRUKCJA W JĘZYKU POLSKIM	S
LHA	OŚWIETLENIE WNĘTRZA AMBIENT LED	S
LM1	ŚWIATŁA DO JAZDY DZIENNEJ W TECHNOLOGI LED	S

S - Standard

Obecność tych opcji w standardzie może nieznacznie się różnić w zależności od wersji.



E-DUCATO – CENNIK WYPOSAŻENIA DODATKOWEGO

KOD	ZEWNĘTRZNE	CENA NETTO
01P	SYGNAŁ DŹWIĘKOWY OSTRZEGAJĄCY PIESZYCH PODCZAS COFANIA	200
029	OGRZEWANIE TYLNYCH SZYB	700
036	LUSTERKA BOCZNE NA WYSIĘGNIKU 2200 MM	310
041	BOCZNE LUSTERKA REGULOWANE ELEKTRYCZNIE I OGRZEWANE	580
042	LUSTERKA BOCZNE NA WYSIĘGNIKU 2350 MM	350
051	CZUJNIK DESZCZU I ZMIERZCHU	890
055	DRZWI BOCZNE PRZESUWNE PO STRONIE KIEROWCY	1980
057	ZAWIESZENIE TYLNE Z PODWÓJNYM RESOREM I STABILIZATOREM - WZMOCNIONE DO MAKSYMALNEGO OBCIĄŻENIA, 2500 KG	850
062	ZAWIESZENIE KOMFORT (POJEDYŃCZY RESOR)	520
064	ZAMEK DEAD LOCKING	570
070	SZYBY PRIVACY	1150
077	ZAWIESZENIE TYLNE Z PODWÓJNYM RESOREM - WZMOCNIONE DO ŚREDNIEGO OBCIĄŻENIA	850
081	SKRZYŃKA TECHNICZNA DLA FIRM KAROSERYJNYCH (Z PODŁĄCZENIAMI POD ZABUDOWĘ)	620
082	PRZYSTOSOWANIE DO MONTAŻU RADIA (OKABLOWANIE + ANTENA + GŁOŚNIKI)	390
085	ELEKTRYCZNA ANTENA	100
097	ŚWIATŁA PRZECIWMGIELNE	650
07C	KABEL ŁADUJĄCY MODE 2 DO ŁADOWANIA Z GNIAZDKA 230V (DO 3,6 KW)	900
07E	PRZYSTOSOWANIE DO ŁADOWANIA PRĄDEM STAŁYM O MOCY DO 50 KW	11000
0AQ	PAKIET BEZPIECZEŃSTWA (AEBS + ASYSTENT PASA RUCHU, ŚWIATEŁ DROGOWYCH + ROZPOZNAWANIE ZNAKÓW + CZUJNIK DESZCZU)	2600
0FD	MOPAR CONNECT	935
0SX	PAKIET PARKOWANIA 2. Zawiera: 508, 01P	1220
0TL	TACHOGRAF SMART	2200
102	SPRYSKIWACZE REFLEKTORÓW	790
129	PRZYSTOSOWANIE DO KRAJÓW ZIMNYCH	300
140	KLIMATYZACJA AUTOMATYCZNA	5600
1CS	PŁYTA OCHRONNA	220
1GE	PAKIET AEBS & KLIMATYZACJA (ZAWIERA 097, 140, 341, 0AQ, 6Q8)	12000
1U9	PRZYSTOSOWANIE DO ŁADOWANIA PRĄDEM ZMIENNYM O MOCY DO 11 KW	7500
188	TAPICEROWANE ZAGŁÓWKI Z NAPISEM "DUCATO"	130
199	TRWAŁA PRZEGRODA Z BLACHY Z CENTRALNIE UMIESZCZONĄ SZYBĄ	600
210	LAKIER METALIZOWANY**	1700
213	AUTOALARM	1300
293	DWUMIEJSCOWE SIEDZENIE PASAŻERÓW ZE SCHOWKIEM	350
297	POJEDYŃCZE SIEDZENIE PASAŻERA Z REGULACJĄ OPARCIA	200
316	KAMERA WIDOKU WSTECZNEGO	900
320	SKÓRZANA KIEROWNICA I GAŁKA ZMIANY BIEGÓW	440
324	WYŁOŻENIE TERMOUTWARDZALNYM PLASTIKIEM BOKÓW PRZEDZIAŁU ŁADUNKOWEGO	4120
341	ELEKTRYCZNE SKŁADANIE LUSTEREK BOCZNYCH	700
361	OCHRONNE PANELE BOCZNE PRZEDZIAŁU ŁADUNKOWEGO DO WYSOKOŚCI PASÓW	480
365	SYSTEM MONITORINGU CIŚNIENIA W OPONACH	720
381	ZABEZPIECZENIE PRZESTRZENI ŁADUNKOWEJ (PODŁOGA)	3130
391	OKABLOWANIE EXTRASERIE	130
392	SYSTEM ESC (ABS+EBD+HBA+ASR+MSR+ESC+Hill Holder)	500
409	PRZEDNI ZDERZAK LAKIEROWANY W KOLORZE BIAŁYM SPECJALNYM (249 lub 210)	1170

S - Standard

– opcja niedostępna

Podane ceny są cenami netto



E-DUCATO – CENNIK WYPOSAŻENIA DODATKOWEGO

KOD	ZEWNĘTRZNE	CENA NETTO
433	FELGI ZE STOPÓW LEKKICH 15" (CZARNE - MATOWE) - DLA MODELI 290	2250
454	FOTEL PASAŻERA Z REGULOWANĄ WYSOKOŚCIĄ	570
457	PRZEDNI ZDERZAK LAKIEROWANY W KOLORZE SREBRNYM METALIZOWANYM (611)	1170
502	PODUSZKA POWIETRZNA PASAŻERÓW (FOTEL PODWÓJNY)	1060
505	BOCZNE PODUSZKI POWIETRZNE	1860
508	SYSTEM WSPOMAGAJĄCY PRZY PARKOWANIU	1210
519	TYLNE OSZKŁONE DRZWI DWUSKRZYDŁOWE	700
520	DRZWI BOCZNE PRZESUWNE I OSZKŁONE PO STRONIE PASAŻERA	580
561	TRZECI KLUCZYK BEZ PILOTA	150
619	DRZWI TYLNE OTWIERANE POD KĄTEM 270 STOPNI	990
640	SIEDZENIE KIEROWCY AMORTYZOWANE	1800
644	SZYBY BOCZNE DRUGIEGO RZĘDU PRZESUWNE	1390
650	TACHOGRAF CYFROWY	2470
708	WIELOFUNKCYJNY PILOT CENTRALNEGO ZAMKA (DLA WERSJI DO ZABUDOWY)	140
727	TAPICERKA „SZTUCZNA SKÓRA”	130
728	TAPICERKA WELUROWA	620
734	UCHWYTY DO MOCOWANIA ŁADUNKU W PRZEDZIALE ŁADUNKOWYM	210
742	TYLNA BELKA POPRZECZNA I ŚWIATŁA TYLNE	500
743	KABINA BEZ TYLNEJ ŚCIANY (PIANALE)	260
745	BELKA TYLNA+ KOSZ NA KOŁO ZAPASOWE	310
782	AKUMULATOR WZMOCNIONY (DO 110Ah)	170
749	OZNACZENIE MODELU Z TYLU POJAZDU	400
823	GNIAZDO 12V W PRZESTRZENI ŁADUNKOWEJ	310
835	PÓŁKA POD SUFITEM	390
876	PRZYGOTOWANIE ZDERZAKA DO LAKIEROWANIA	750
878	KOŁPAKI	170
989	ZESTAW DLA PALĄCYCH (POPIELNICZKA I ZAPALNICZKA), ZAWIERA DRUGIE GNIAZDO 12V	170
1RB	RADIO Z EKRANEM DOTYKOWYM 7" - TUNER CYFROWY (PRODUKCJA OD LISTOPADA 2019)	2950
1RC	RADIO Z EKRANEM DOTYKOWYM 7" I NAWIGACJA - TUNER CYFROWY (PRODUKCJA OD LISTOPADA 2019)	3950
10T	KRATA ZA FOTELEM KIEROWCY ZAMIAST PEŁNEJ PRZEGRODY	200
4EA	ŚWIATŁA TYLNE LUZEM	400
4G1	PRZEDNIA SZYBA ODBŁASKOWA	840
4GS	CIĘTY DACH (TYLKO DO WERSJI KAMPER)	310
4HG	TYLNE GNIAZDO 12 V	390
4HH	OŚWIETLENIE OBRYSOWE	440
4JE	OPONY MICHELIN AGILIS „ZIELONE” 215/70 R15 / 225/75 R16	830
4TH	SPECJALNY FOTEL KIEROWCY 1	5000
4TU	PRZEDNI ZDERZAK LAKIEROWANY W KOLORZE BŁĘKITNYM METALIZOWANYM (453)	1170
4TV	PRZEDNI ZDERZAK LAKIEROWANY W KOLORZE ŻŁOTYM METALIZOWANYM (506)	1170
4TW	PRZEDNI ZDERZAK LAKIEROWANY W KOLORZE CZERWONYM METALIZOWANYM (255)	1170
4UK	PAKIET KOMFORT 1 (zawiera: 041, 051, 097)	2000
4VY	USUNIĘCIE DRUGIEGO RZĘDU FOTELEI	-500
4XH	BRAK OGRANICZNIKA PRĘDKOŚCI	300
4YR	PAKIET BEZPIECZEŃSTWA (zawiera: 064, 213)	1700
4YV	TRZECI KLUCZYK Z PILOTEM	330

S - Standard

– opcja niedostępna

Podane ceny są cenami netto



E-DUCATO – CENNIK WYPOSAŻENIA DODATKOWEGO

KOD	ZEWNĘTRZNE	CENA NETTO
50E	PLASTIKOWE OBUDOWY PODSTAWY PRZEDNICH FOTELI (CARTER)	310
51J	SIATKA NA DOKUMENTY NA TYLNYCH DRZWIACH	130
54Q	ANTENA AM/FM + DAB ZINTEGROWANA LUSTERKU	500
58E	OGRANICZNIK PRĘDKOŚCI DO 90 KM/H	100
58F	WYJMOWANE OŚWIETLENIE TYLNE	260
5A0	ANTENA ZINTEGROWANA W LUSTERKU	360
5CL	OPCJA WYRÓŻNIAJĄCA KOLOR PASTELOWY PŁATNY	1000
5EV	16" FELGI Z WZMOCNIONEJ STALI	1500
5UE	BRAK SIEDZENIA PASAŻERA	-200
61A	KLAMKI W KOLORZE NADWOZIA	300
6BL	DESKA ROZDZIELCZA "LOUNGE"	350
6CA	PAKIET SX AUTO (należy zamówić z 041, 140, 1RB, 6BL, NHR)	7400
6CL	PAKIET SX AUTO NAV (należy zamówić z 041, 140, 1RC, 6BL, NHR)	8200
6DZ	PRZEDNI ZDERZAK LAKIEROWANY W KOLORZE SZARYM METALIZOWANYM (691)	1170
6GD	ANTENA AM/FM + DAB ZAMONTOWANA NA DACHU POJAZDU	300
6Q2	RADIO UCONNECT Z EKRANEM DOTYKOWYM 5"	2300
6Q3	RADIO UCONNECT Z EKRANEM DOTYKOWYM 5" - TUNER CYFROWY	2440
6Q8	RADIO UCONNECT Z EKRANEM DOTYKOWYM 5" I NAWIGACJA	3300
6Q9	RADIO UCONNECT Z EKRANEM DOTYKOWYM 5" I NAWIGACJA - TUNER CYFROWY	3340
6QD	PRZYSTOSOWANIE DO MONTAŻU RADIA DAB	390
6UN	PAKIET PARKOWANIA (zawiera: 316, 508)	2110
6WH	PRZEDNI ZDERZAK LAKIEROWANY W KOLORZE CZARNYM (632)	1170
6ZQ	ZAMYKANY SCHÓWEK POMIĘDZY FOTELAMI	270
75K	TYLNY STOPIEŃ	3160
75M	PRZYSTOSOWANIE DO INSTALACJI KAMERY COFANIA	500
75N	PRZYGOTOWANIE DO INSTALACJI ŚWIATEŁ LED DO JAZDY DZIENNEJ	100
75Q	UNIWERSALNY UCHWYT DO URZĄDZEŃ MOBILNYCH	200
7GE	LISTWA OZDOBNA ZDERZAKA W KOLORZE CZARNYM	450
7P5	PRZEDNI ZDERZAK LAKIEROWANY W KOLORZE BIAŁYM (549)	1170
7TC	UCHWYT DLA PASAŻERÓW W CENTRALNEJ CZĘŚCI DACHU	100
7WV	SCHÓWEK POD FOTELEM KIEROWCY	50
9KT	PRZESUWNE DRZWI BOCZNE Z PRZESUWANĄ SZYBĄ	600
9RL	ZAWANSOWANY SYSTEM HAMOWANIA AWARYJNEGO AEBS + ASYSTENT PASA RUCHU	2250
9RM	USUNIĘCIE ABS	-500
9RV	SIEDZENIA DLA KURIERÓW PO STRONIE KIEROWCY	2200
9VX	DWUMIEJSCOWE SIEDZENIE PASAŻERÓW	300
9YB	PRZEDNI ZDERZAK LAKIEROWANY W KOLORZE SZARYM (676)	1170
CJ1	PODUSZKA POWIETRZNA PASAŻERA (FOTEL POJEDYNCZY)	1060
LHA	MOCNIEJSZE OŚWIETLENIE PRZESTRZENI ŁADUNKOWEJ LAMPAMI LED	300
LM1	ŚWIATŁA DO JAZDY DZIENNEJ W TECHNOLOGII LED	990
MFM	GRILL W KOLORZE POLEROWANEJ CZERNI ZE SREBRNYMI POPRZECZKAMI	360
MW4	PRZEDNI LOGOTYP „FIAT PROFESSIONAL”	100
RS3	ZASILACZ USB W MIEJSCU GNIAZDA ZAPALNICZKI	180
XAN	SYSTEM MONITOROWANIA MARTWEGO POLA Z BOKU I Z TYŁU (BLIND SPOT DETECTION) + (REAR CROSS TRAFFIC)	1800

S - Standard – opcja niedostępna Podane ceny są cenami netto

Nowe samochody dostawcze marki Fiat Professional zakupione u dealerów Fiat Professional w Polsce, posiadają 2-letnią gwarancję bez limitu kilometrów. W okresie ważności tej gwarancji Klient otrzymuje usługę ASSISTANCE 24h, ważną na terenie Europy. Powyższa informacja nie stanowi udzielenia kupującemu gwarancji w rozumieniu art. 577 § 1 Kodeksu cywilnego. Gwarancja zostaje udzielona przy sprzedaży pojazdu, a jej warunki są określone w dokumencie gwarancyjnym. Fiat Professional zastrzega sobie prawo do wprowadzenia zmian w modelach opisanych w niniejszym cenniku z powodów natury technicznej lub handlowej. Szczegóły w salonie sprzedaży.

Cennik zawiera ceny detaliczne. Ceny mogą ulec zmianie. Dane w niniejszym cenniku mają charakter orientacyjny i nie stanowią oferty w rozumieniu Kodeksu Cywilnego. Poprzez ciągłą poprawę procesów produkcyjnych FCA Poland S.A. wytwarza produkty coraz bardziej proekologiczne. Do konstrukcji pojazdów, elementów wyposażenia i ich części używane są materiały nadające się do odzysku i recyklingu. FCA Poland S.A. dba o zgodne z przepisami o ochronie środowiska wycofywanie pojazdów z eksploatacji, w szczególności w zakresie usuwania wszelkich płynów i innych czynności związanych z demontażem pojazdów. Właściciel pojazdu wycofanego z eksploatacji ma obowiązek przekazać go do stacji demontażu lub punktu zbierania pojazdów stosownie do Ustawy z 25 stycznia 2005 r. o recyklingu pojazdów wycofanych z eksploatacji. Informacje o recyklingu i lista stacji demontażu oraz punktów zbierania pojazdów wycofanych z eksploatacji znajdują się na stronie <http://fiatprofessional.mopar.eu/fiatprofessional/pl/pl/recykling>. Data aktualizacji 19.10.2021 r.



MOPAR
CONNECT

MOPAR[®] CONNECT ZAWSZE W KONTAKCIE Z TWOIM SAMOCHODEM, NAWET GDY CIĘ W NIM NIE MA



ŚWIAT UCONNECT LIVE

Pobierz aplikację Uconnect™ LIVE ze sklepu App Store lub Google Play i pozostań zawsze „online”: bezpieczne i przyjemne podróże oraz kontrola samochodu gdziekolwiek jesteś.



my:Assistant

**UZYSKAJ POMOC W RAZIE WYPADKU,
AWARII LUB KRADZIEŻY POJAZDU**

POMOC W RAZIE WYPADKU

Usługa pozwala uzyskać pomoc w razie silnego uderzenia zarejestrowanego przez samochód. Centrum obsługowe skontaktuje się z jednym z numerów podanych przez klienta podczas rejestracji w celu zapewnienia pomocy. Samochód zostanie zlokalizowany i, w razie konieczności, operator my:Assistant wyśle pomoc na miejsce wypadku.



POMOC DROGOWA

Usługa pozwala uzyskać pomoc drogową w przypadku awarii samochodu. Możesz wezwać pomoc bezpośrednio w centrum obsługowym, wykonując połączenie przez aplikację Uconnect™ LIVE, naciskając przycisk «Pomoc drogową» w specjalnej zakładce my:Assistant. Operator usługi pomocy drogowej świadczony przez FCA zlokalizuje samochód i, w razie potrzeby wyśle pomoc drogową.

POMOC W RAZIE KRADZIEŻY

Usługa umożliwia uzyskanie pomocy w razie kradzieży. W przypadku, jeśli samochód zarejestruje prawdopodobną próbę kradzieży polegającą na bezprawnym przemieszczeniu pojazdu, skontaktuje się z Tobą centrum obsługowe, które zweryfikuje położenie samochodu.

Po potwierdzeniu kradzieży, zostaną uruchomione procedury bezpieczeństwa w celu odzyskania pojazdu, w tym blokada zapłonu, a odpowiednie służby zostaną niezwłocznie powiadomione.

W przypadku pobytu samochodu w serwisie, bądź jego transportu (prom, kolej) istnieje możliwość zawieszenia usługi alertów o kradzieży na czas określony przez użytkownika (wciąż jednak będą aktywne numery pomocy w razie kradzieży na stronie internetowej driveuconnect.eu i w aplikacji mobilnej Uconnect LIVE).



my:RemoteControl

MONITORUJ SWÓJ SAMOCHÓD I DBAJ O NIEGO

BLOKADA DRZWI

Usługa ta pozwala zdalnie blokować i odblokowywać drzwi pojazdu ze swojego smartfona. Można korzystać z tej funkcjonalności zarówno przez stronę internetową jak i aplikację Uconnect™ LIVE w specjalnej zakładce my:RemoteControl. Aby zdalnie zablokować i odblokować drzwi, wszystkie drzwi pojazdu muszą być zamknięte, silnik wyłączony, a samochód musi znajdować się na obszarze, na którym jest zasięg mobilnej sieci. Usługa ta nie jest dostępna w samochodach wyposażonych w alarm objętościowy.



ZNAJDŹ SAMOCHÓD

Dzięki usłudze Znajdź samochód można zdalnie poznać położenie pojazdu. Można zlokalizować samochód przez stronę internetową oraz aplikację Uconnect™ LIVE w specjalnej zakładce my:RemoteControl.

ALERT DOTYCZĄCY OBSZARU

Alert dotyczący obszaru pozwala uzyskać powiadomienie na adres e-mail lub na aplikację Uconnect™ LIVE w przypadku, jeśli samochód wjedzie lub wyjedzie z wcześniej określonego obszaru.

ALERT DOTYCZĄCY PRĘDKOŚCI

Alert dotyczący prędkości pozwala uzyskać powiadomienie na adres e-mail lub na aplikację Uconnect™ LIVE w przypadku, jeśli samochód przekroczy wcześniej ustalony limit prędkości.



my:Car

ZNAJDŹ I KONTROLUJ SWÓJ SAMOCHÓD

Usługa pozwala zdalnie monitorować stan pojazdu przez aplikację Uconnect™ LIVE w specjalnej zakładce my:Car i stronę internetową. Poziom naładowania akumulatora, poziom paliwa oraz ciśnienie w oponach są aktualizowane w rzeczywistym czasie, kiedy samochód jest w ruchu, ale wartości mogą się różnić od tego, co pokazywane jest na zestawie wskaźników. Jeśli samochód stoi i silnik nie jest uruchomiony, poziom naładowania akumulatora jest aktualizowany raz na dobę. Stan drzwi jest aktualizowany przy każdej zmianie stanu.

