

DOBLÒ VAN

CENNIK 2025

VAN / VAN MAXI / VAN 5-MIEJSCOWY



FIAT
PROFESSIONAL

FIAT DOBLO VAN – CENNIK

VAN L1				
WYMIARY	SILNIK	SKRZYŃNIA	KOD	CENA NETTO
L1 650 kg Rozstaw osi 2785 mm	PureTech 110 S&S M6	manualna 6-biegów	510.02T.3	101 094
	BlueHDi 100 S&S M6	manualna 6-biegów	510.02L.3	103 794
	BlueHDi 130 S&S M6	manualna 6-biegów	510.02M.3	108 594
	BlueHDi 130 S&S AT8	automatyczna 8-biegów	510.02K.3	113 394
L1 1000 kg 800 kg dla EV Rozstaw osi 2785 mm	BlueHDi 100 S&S M6	manualna 6-biegów	510.12L.3	105 474
	BlueHDi 130 S&S M6	manualna 6-biegów	510.12M.3	110 274
	BlueHDi 130 S&S AT8	automatyczna 8-biegów	510.12K.3	115 074
	EV 136 KM, zasięg 330 km* (akumulator 54 kWh)	automatyczna	511.122.3	148 774

VAN MAXI L2				
WYMIARY	SILNIK	SKRZYŃNIA	KOD	CENA NETTO
MAXI L2 950 kg 750 kg dla EV Rozstaw osi 2975 mm	BlueHDi 100 S&S M6	manualna 6-biegów	510.32L.3	110 034
	BlueHDi 130 S&S M6	manualna 6-biegów	510.32M.3	114 834
	BlueHDi 130 S&S AT8	automatyczna 8-biegów	510.32K.3	119 634
	EV 136 KM, zasięg 330 km* (akumulator 54 kWh)	automatyczna	511.322.3	153 334

VAN 5-MIEJSCOWY				
WYMIARY	SILNIK	SKRZYŃNIA	KOD	CENA NETTO
5-MIEJSCOWY Rozstaw osi 2975 mm	BlueHDi 100 S&S M6	manualna 6-biegów	510.HJL.3	112 714
	BlueHDi 130 S&S M6	automatyczna 8-biegów	510.HJK.3	122 313
	EV 136 KM, zasięg 330 km* (akumulator 54 kWh)	automatyczna	511.HJ2.3	156 014


* Szacowana cena pojazdu dla przedsiębiorców po uzyskaniu dofinansowania w ramach Programu „Mój elektryk” Narodowego Funduszu Ochrony Środowiska i Gospodarki Wodnej (NFOŚiGW) obliczona przy założeniu dofinansowania w wysokości do 30% kosztów kwalifikowanych nie więcej niż 70000 zł, z wymaganym przebiegiem od 20000 oraz w przypadku gdy podatnik ma prawną możliwość odpisania 100% VAT. Uzyskanie dofinansowania i jego rzeczywista wysokość są uzależnione od spełnienia warunków Programu i decyzji operatora Programu. Z zastrzeżeniem wyjątków przewidzianych w Programie, dofinansowanie jest wypłacane w formie refundacji, tj. po nabyciu pojazdu i zapłacie jego pełnej ceny. Szczegółowe informacje dotyczące m.in. warunków składania wniosków, terminu wypłaty dotacji po zakupie pojazdu oraz pozostałych wymagań znajdują się na stronie <https://www.gov.pl/web/elektromobilnosc/o-programie>. Dostępność dofinansowania uzależniona jest od poziomu wykorzystania budżetu programu. Przedmiotowe wsparcie nie jest promocją handlową sprzedawcy pojazdu.

Cennik zawiera ceny detaliczne w złotych bez VAT. Ceny zawierają podatek akcyzowy (jeżeli podlega uiszczeniu). Dane w niniejszym cenniku mają charakter orientacyjny i nie stanowią oferty w rozumieniu Kodeksu Cywilnego. Wszystkie ceny są traktowane jako sugestie FCA Poland Sp. z o.o. dla dealerów. Ceny mogą podlegać waloryzacji zgodnie z ogólnymi warunkami sprzedaży pojazdów. Do podanych cen doliczana będzie opłata transportowa o wysokości 1 000 zł brutto. Naszym zamiarem jest pokazywanie zawsze jak najbardziej aktualnych cen. Jednak z uwagi m.in. na globalny kryzys produkcyjny, a w szczególności uwzględniając światowy kryzys w zakresie półprzewodników oraz z uwagi na trwające zakłócenia w łańcuchu dostaw zainicjowane globalną pandemią COVID 19 i spotęgowane przez kryzys w Eurazji, które wpływają bezpośrednio na możliwości produkcyjne większości producentów pojazdów na rynku, na które producent pojazdu ani FCA Poland Sp. z o.o. nie ma wpływu i nie ponosi za nie odpowiedzialności, producent pojazdu ani FCA Poland Sp. z o.o. nie może zagwarantować daty jego produkcji. Podane ceny mogą ulec zmianom bez uprzedniego zawiadomienia w szczególności w przypadku zmian cen przez producenta, zmian podatkowych, zmian przepisów celnych, a ceny promocyjne mogą ulec zmianie również w przypadku zakończenia obowiązujących promocji lub wprowadzenia nowych. Wyposażenie seryjne i dodatkowe poszczególnych modeli może ulegać zmianom w zależności od potrzeb poszczególnych rynków i wymogów prawnych. Szczegółowe informacje na temat cen poszczególnych modeli i wersji, w tym wyposażenia dodatkowego dostępne są w salonach sprzedaży.

Nowe samochody dostawcze marki Fiat Professional zakupione w autoryzowanych salonach sprzedaży dealerów Fiata w Polsce, posiadają 2-letnią gwarancję bez limitu kilometrów. Szczegółowe warunki gwarancji, w tym wyłączenia z gwarancji, dostępne są u autoryzowanych dealerów Fiata. W całym okresie ważności gwarancji podstawowej (2-letniej) Klient otrzymuje usługę ASSISTANCE 24h, ważną na terenie całej Europy. Podane informacje na temat gwarancji pojazdu nie stanowią udzielenia kupującemu gwarancji, w szczególności w rozumieniu art. 577 § 1 Kodeksu cywilnego. Gwarancja zostanie udzielona przy sprzedaży pojazdu, a jej warunki zostaną określone w dokumencie gwarancyjnym. W każdym przypadku o treści gwarancji Klient zostanie poinformowany najpóźniej w chwili wyrażenia woli związania się umową. Fiat zastrzega sobie prawo do wprowadzenia w dowolnym momencie zmian w modelach opisanych w niniejszym cenniku z powodów natury technicznej lub handlowej. Szczegóły w salonie sprzedaży. Poprzez ciągłą poprawę procesów produkcyjnych FCA Poland Sp. z o.o. wytwarza produkty coraz bardziej proekologiczne. Do konstrukcji pojazdów, elementów wyposażenia i ich części używane są materiały nadające się do odzysku i recyklingu. FCA Poland Sp. z o.o. dba o zgodność z przepisami o ochronie środowiska wycofywanie pojazdów z eksploatacji, w szczególności w zakresie usuwania wszelkich płynów i innych czynności związanych z demontażem pojazdów. Właściciel pojazdu wycofanego z eksploatacji ma obowiązek przekazać go do stacji demontażu lub punktu zbierania pojazdów stosownie do Ustawy z 25 stycznia 2005 r. o recyklingu pojazdów wycofanych z eksploatacji. Informacje o recyklingu i lista stacji demontażu oraz punktów zbierania pojazdów wycofanych z eksploatacji znajdują się na stronie <http://fiatprofessional.mopar.eu/fiatprofessional/pl/pi/recykling>. Data aktualizacji 01.04.2025 r.


FIAT DOBLO VAN – ROZSTAW OSI, ŁADOWNOŚĆ / DMC

L1




Rozstaw osi 2785 mm
Ładowność: do 650 / 1000kg

MAXI L2



Rozstaw osi 2975 mm
Ładowność: do 950 kg

5-MIEJSCOWY



Rozstaw osi 2975 mm
Ładowność: do 850 kg

FIAT DOBLO VAN – CENNIK WYPOSAŻENIA DODATKOWEGO

KOD		DOBLÒ VAN	DOBLÒ 5-MIEJS.	eDOBLÒ VAN	eDOBLÒ 5-MIEJS.
	KOŁA				
3CG	Felgi stalowe szare 15", półkołpaki, Opony 195/65 R15 - STD	S / -	-	-	-
3CU	Felgi stalowe szare 16", półkołpaki, Opony 205/60 R16	S	S	-	-
3CY	Felgi stalowe 16" szare półkołpaki - opony 215/65 R16 102H XL - Classe A+	-	-	S	S
499	Zestaw naprawczy	S	S	S	S
TBB	Koło zapasowe	700	700	700	700
	DRZWI I OKNA				
	Wycieraczki sterowane manualnie z systemem Magic Wash + Automatyczny włącznik reflektorów (czujnik zmierzchu)	S	S	S	S
523	Drzwi przesuwne pełne z prawej strony	S	-	S	-
736	Drzwi przesuwne pełne z prawej i lewej strony	1000	1000	1000	1000
GKD	Drzwi przesuwne przeszklone z prawej i lewej strony z otwieranymi oknami	2000	S	2000	S
515	Drzwi przesuwne przeszklone (uchylne szyby) z prawej i lewej strony + szyby stałe w R3 drzwi tylne dwuskrzydłowe przeszklone	3400	3400	3400	3400
516	Drzwi tylne dwuskrzydłowe blaszane 1/3 prawe - 2/3 lewe skrzydło, kąt otwarcia 180°	S	-	S	-
40K	Drzwi tylne dwuskrzydłowe przeszklone 1/3 prawe - 2/3 lewe skrzydło, kąt otwarcia 180°, podgrzewana szyba, wycieraczka tylko po lewej stronie	400	400	400	400
	Szyby boczne przednie (R1) sterowane elektrycznie + Lusterka zewnętrzne sterowane elektrycznie, podgrzewane	S	S	S	S
008	Dwa kluczyki z pilotem	450	450	450	450
5Q8	1 kluczyk z 3 przyciskami (otwarcie samochodu, otwarcie bagażnika, zamknięcie całego samochodu) i 1 kluczyk mechaniczny	S	S	S	S
	ŚWIATŁA				
	Funkcja „Follow me home”	S	S	S	S
	Alarm pozostawienia włączonych świateł	S	S	S	S
	Światła H1H7	S	S	S	S
	BEZPIECZEŃSTWO				
7ET	Przegroda pełna stała	S	-	S	-
8GB	Przegroda pełna stała z oknem	270	-	270	-
	Przegroda pełna stała modułowa z trapem dostępna dla wersji 3 miejscowej	O	-	O	-
	Przegroda pełna stała modułowa z oknem dostępna tylko dla wersji 3 miejscowej (P) Wymaga zamówienia łącznie opcji PX35 i ME08	O	-	O	-
	Cabicharge - przegroda (2 pozycje ustawienia) i ławka w drugim rzędzie 2/3 - 1/3 składana	-	S	-	S
	Poduszka bezpieczeństwa czołowa dla kierowcy	S	-	S	-
614	Pięć poduszek bezpieczeństwa (czołowa pasażera, boczne i kurtynowe dla kierowcy i pasażera w R1)	S	S	S	S
	Sygnalizacja niezapiętych pasów bezpieczeństwa kierowcy i pasażera (wykrywanie obecności pasażera)	S	S	S	S
	5 miejscowy: Rząd 1: sygnalizacja niezapiętych pasów bezpieczeństwa kierowcy i pasażera (wykrywanie obecności pasażera) Rząd 2 : sygnalizacja niezapiętych pasów bezpieczeństwa	-	S	-	S
	Sygnał dźwiękowy	S	S	S	S
	AVAS	-	-	S	S
	Hamulec postojowy ręczny	S	S	-	-
	ESP (ABS + AFU + ESC + ASR + Hill Assist)	S	S	S	S
365	Czujniki spadku ciśnienia w ogumieniu pośrednie	S	S	S	S
XH3	Tylne czujniki parkowania	S	S	S	S
XAM	Analogowa kamera cofania + czujniki parkowania tył - System multimedialny AIO - Obraz na ekranie dotykowym systemu AIO	1400	-	1400	-
	Wskaźnik zmiany biegów	S	S	-	-

S - Standard

- opcja niedostępna

M - zawarte w innej opcji

* - dla skrzyni automatycznej

Podane ceny są cenami netto

FIAT DOBLO VAN – CENNIK WYPOSAŻENIA DODATKOWEGO

KOD		DOBLÒ VAN	DOBLÒ 5-MIEJS.	eDOBLÒ VAN	eDOBLÒ 5-MIEJS.
	BEZPIECZEŃSTWO				
73Y	MAGIC MIRROR: Surround Rear Vision + System monitorowania martwego pola - czujniki cofania przód i tył - Surround Rear Vision (kamera cofania i wizualizacja otoczenia samochodu z tyłu i po stronie pasażera w trybie jazdy do przodu) - System monitorowania martwego pola - lusterka składane elektrycznie (HU02) - System multimedialny IVI (ZJA3) oraz kolorowy wyświetlacz kierowcy Obraz na ekranie 5" umieszczonym w miejscu lusterka wstecznego z kamery nad drzwiami tylnymi i w lusterku bocznym z prawej strony lub na ekranie systemu multimedialnego IVI	5000	-	5000	-
4ZF	Pakiet Safety - system automatycznego przełączania świateł (HBA) - system automatycznego hamowania Active Safety Brake - aktywny system monitorowania pasa ruchu z korektą toru jazdy (PFIL) (LKA) - system wykrywania zmęczenia kierowcy przez kamerę (DAA3) - inteligentny tempomat z rekomendacją dozwolonej prędkości i ogranicznik prędkości (SL/CC) - alert coffee break	S	S	S	S
8TU	Pakiet Assist - system automatycznego przełączania świateł (HBA) - system automatycznego hamowania Active Safety Brake - aktywny system monitorowania pasa ruchu z utrzymaniem toru jazdy (LPA) - system wykrywania zmęczenia kierowcy przez kamerę (DAA3) - aktywny tempomat z rekomendacją dozwolonej prędkości i ogranicznik prędkości (SL/CC) oraz z funkcją stop and go - alert coffee break - kierownica obszyta skórą ekologiczną	6000 / -	6000 / -	6000	6000
	STYL ZEWNĘTRZNY				
5DL	Biały Gelato	S	S	S	S
5DN	Szary Maestro	2170	2170	2170	2170
5DP	Czarny Cinema	2170	2170	2170	2170
28C	Niebieski Volare	2170	2170	2170	2170
	Przystosowanie do montażu belek dachowych	S	S	S	S
	Obudowy lusterek bocznych, zderzaki przedni i tylny, listwy ochronne boczne i klamki zewnętrzne: czarne, nielakierowane	S	S	S	S
	STYL WEWNĘTRZNY				
	Tapicerka standardowa (Curitiba G345 + Brasilia G280)	S	S	S	S
	Półka podsufitowa - lampka podsufitowa dla R1 i oświetlenie w przestrzeni ładunkowej	S	S	S	S
396	Wykładzina z tworzywa na podłodze w kabinie kierowcy	S	-	S	-
CLA	Wykładzina z tworzywa na podłodze w kabinie kierowcy	450	S	450	S
	Bez wykończenia podłogi w przedziale ładunkowym	S	-	S	-
CKL	Wykładzina z tworzywa na podłodze w przestrzeni ładunkowej Niekompatybilna z opcją Kłapa tylna z ogrzewaną szybą i wycieraczką PB02	450	S	450	S
CKC	Wykładzina antypoślizgowa 9 mm na podłodze w przestrzeni ładunkowej	450	450	450	450
7XC	Wykładzina z polipropylenu w przedziale ładunkowym na podłodze	1150	1150	1150	1150
80K	Wykładzina z polipropylenu w przedziale ładunkowym na podłodze i nadkolach	1400	-	1400	-
CKD	Wykładzina drewniana w przedziale ładunkowym na podłodze i nadkolach	1650	1650	1650	1650
	Wykładzina z tworzywa w pierwszym i w drugim rzędzie siedzeń	-	-	S	S
	Fotel kierowcy - regulacja wzdłużnie i pochylenia oparcia - zagłówek regulowany na wysokość	S	-	S	-
JT6	Fotel kierowcy KOMFORT - regulacja w odcinku lędźwiowym, na wysokość, wzdłużnie i pochylenia oparcia - zagłówek regulowany na wysokość - podłokietnik (tylko dla wersji 2 miejscowej) - schówek pod fotelem	450	S	450	S
CV7	Fotel pasażera REGULOWANY - regulacja pochylenia oparcia i zagłówek na wysokość	S	-	S	-
	Fotel pasażera SKŁADANY - ruchomy podłokietnik, regulacja pochylenia oparcia (w ograniczonym zakresie) i zagłówek na wysokość - stoliki lotnicze i kieszenie w oparciach foteli R1 - fotel kierowcy KOMFORT	-	S	-	S
5ZJ	MAGIC CARGO: Ławka dwumiejscowa ze stolikiem do pisania - składane oparcie centralnego siedzenia (podłokietnik / stolik do pisania) - schówek pod centralnym siedziskiem - siedzenie skrajne składane - fotel kierowcy KOMFORT - hamulec elektryczny	2500	-	2500	-
	6 uchwyty w podłodze do zabezpieczenia ładunku w przestrzeni ładunkowej	S	S	S	S

S - Standard

- opcja niedostępna

M - zawarte w innej opcji

Podane ceny są cenami netto

FIAT DOBLO VAN – CENNIK WYPOSAŻENIA DODATKOWEGO

KOD		DOBLÒ VAN	DOBLÒ 5-MIEJS.	eDOBLÒ VAN	eDOBLÒ 5-MIEJS.
	KOMFORT				
025	Klimatyzacja manualna	S	S	S	S
140	Klimatyzacja automatyczna dwustrefowa - Pakiet Techno	M	M	M	M
	KOKPIT				
	Elektryczne wspomaganie kierownicy	S	S	S	S
	Kierownica regulowana w dwóch płaszczyznach	S	S	S	S
	Kierownica z tworzywa sztucznego	S	S	S	S
SCA	Kierownica z tworzywa sztucznego wielofunkcyjna (przyciski do sterowania)	S	S	S	S
	Zegary cyfrowe czarnobiałe	S	S	S	S
	SYSTEMY AUDIO I KOMUNIKACJA				
	2 głośniki + tweety	S	S	S	S
RDN	Stacja dokująca do Smarthphon-a (obsługa za pomocą dedykowanej aplikacji w telefonie, automatyczne uruchamianie aplikacji dzięki NFC) - rozpoznawanie głosu - 2 x gniazdo USB (do ładowania) - streaming Audio (Spotify, Deezer, Podcast, ...) - GPS (Waze, Google Maps, ...)	S	S	S	S
4HE	Stacja dokująca do Smarthphon-a DAB (obsługa za pomocą dedykowanej aplikacji w telefonie, automatyczne uruchamianie aplikacji dzięki NFC) - tuner DAB - rozpoznawanie głosu - 2 x gniazdo USB (do ładowania) - streaming Audio (Spotify, Deezer, Podcast, ...) - GPS (Waze, Google Maps, ...)	700	700	700	700
RDE	System multimedialny AIO - 10", kolorowy, ekran dotykowy o rozdzielczości SD - USB lub Wifi Mirroring Android Auto / CarPlay - Radio AM/FM/DAB - rozpoznawanie głosu za pomocą smartphona (tylko jednego smartphona) - 1 x USB Typ C (przesyłanie danych), 1 x USB Typ C (tylko ładowanie) Kompatybilny z kamerą cofania o rozdzielczości SD Wyklucza się z N202	1500	M	1500	M
RDC	System multimedialny IVI HIGH - 10", kolorowy, ekran dotykowy o rozdzielczości HD - 10" kolorowe zegary cyfrowe kierowcy - Nawigacja Online - USB lub Wifi Mirroring Android Auto / CarPlay - Radio AM/FM/DAB - rozpoznawanie głosu za pomocą smartphona (dwóch smartphonów) - 1 x USB Typ C (przesyłanie danych), 1 x USB Typ C (tylko ładowanie) Kompatybilny z kamerą cofania o rozdzielczości HD ZAWARTY W "Pakiecie Comfort Connect" (J6SY)	M	4000	M	4000
RFX	Ładowarka indukcyjna	500	500	500	500
RTR	System Connect SOS & Assistance - system awaryjnego połączenia alarmowego w przypadku kolizji	S	S	S	S
	Gniazdo 12V na desce rozdzielczej	S	S	S	S
	HOLOWANIE / TEREN				
2U9	Przygotowanie do montażu haka holowniczego	1150	1150	1150	1150
782	Pakiet elektryczno- adaptacyjny - wzmocniona instalacja elektryczna - dodatkowy moduł dla adaptatora (BSG-TC)	500	500	500	500
E03	MAGIC PLUG ePTO+KeyOff: 400V skrzynka przyłączeniowa DOTYCZY tylko eK9	-	-	500	-
	KABLE I ŁADOWARKI (DOTYCZY TYLKO WERSJI ELEKTRYCZNYCH)				
1U8	Ładowarka pokładowa (OBC) jednofazowa 7,4 kW	-	-	S	S
1U9	Ładowarka pokładowa (OBC) jednofazowa 11 kW	-	-	1900	1900
07D	Kabel do ładowania akumulatora 7,4 kW; 32A; 6 metrów długości gdy pojazd jest wyposażony w standardową ładowarkę pokładową	-	-	S (Tassativi techniczne)	S (Tassativi techniczne)
	Kabel do ładowania akumulatora 22 kW; 32A; 6 metrów długości gdy pojazd jest wyposażony w opcjonalną ładowarkę pokładową	-	-	S (Tassativi techniczne)	S (Tassativi techniczne)

S - Standard

- opcja niedostępna

M - zawarte w innej opcji

Podane ceny są cenami netto

FIAT DOBLO VAN – CENNIK WYPOSAŻENIA DODATKOWEGO

KOD		DOBLÒ VAN	DOBLÒ 5-MIEJS.	eDOBLÒ VAN	eDOBLÒ 5-MIEJS.
	PAKIETY				
B7Z	Pakiet WINTER HANDSFREE BEV - szyba przednia podgrzewana (dolna część) - fotele podgrzewane kierowcy i pasażera (wersja 2-miejscowa) - kierownica ze skóry ekologicznej podgrzewana - pompa ciepła - ładowarka indukcyjna do telefonu - system bez kluczykowego dostępu i uruchomienia pojazdu ADML	-	-	6400	-
1KU	Pakiet FREIGHT - gniazdo 12V i 220V, wzmocnione oświetlenie i 4 uchwyty do mocowania ładunku w przestrzeni ładunkowej	1200	-	1200	-
0LT	Pakiet WORKSITE - Grip Control (ASR+) i Hill Assist Descent Control (kontrola zjazdu ze wzniesienia) - podwyższone zawieszenie (+30mm) - osłona stalowa pod silnikiem - felgi 16" z oponami 215/65 R16 - M+S - koło zapasowe	1000	1000	1000	1000
C6X	Pakiet COMFORT CONNECT - wykładzina z tworzywa w 1 rzędzie - Magic Mirror, Pakiet Surround Rear Vision + System monitorowania martwego pola - dodatkowe wyciszenie wnętrza - zamykany schowek pasażera - system multimedialny IVI HIGH (NAV) - lusterka zewnętrzne składane elektrycznie, ogrzewane, lakierowane na czarno - szyby przednie sterowane elektrycznie sekwencyjne - pakiet widoczność - wycieraczki automatyczne (czujnik deszczu) z systemem Magic Wash - reflektory przeciwmgiłowe (PR01)	7000	-	7000	-
587	Pakiet WINTER - szyba przednia podgrzewana (dolna część) - fotele podgrzewane kierowcy i pasażera (wersja 2-miejscowa), (wersja 3-miejscowa: brak podgrzewania „środkowego” miejsca) - kierownica ze skóry ekologicznej, podgrzewana - fotel kierowcy KOMFORT (IT02) - Pakiet Widoczność - reflektory przeciwmgiłowe - lusterka zewnętrzne składane elektrycznie, ogrzewane, lakierowane na czarno - szyby przednie sterowane elektrycznie sekwencyjne	2700	2700	-	-
1FP	Pakiet WINTER BEV - szyba przednia podgrzewana (dolna część) - fotele podgrzewane kierowcy i pasażera (wersja 2-miejscowa), (wersja 3-miejscowa: brak podgrzewania „środkowego” miejsca) - pompa ciepła - kierownica ze skóry ekologicznej, podgrzewana - klimatyzacja automatyczna (RE07) - Pakiet Widoczność - fotel komfortowy kierowcy IT02 - lusterka zewnętrzne składane elektrycznie, ogrzewane, lakierowane na czarno - szyby przednie sterowane elektrycznie sekwencyjne	-	-	5300	3100
C79	Pakiet HERO MAGIC - system multimedialny IVI HIGH (NAV) - Magic Mirror, Pakiet Surround Rear Vision + System monitorowania martwego pola; - dodatkowe wyciszenie wnętrza - zamykany schowek pasażera - wykładzina w kabinie kierowcy - 2 kluczyki z 3 przyciskami (otwarcie samochodu, otwarcie bagażnika, zamknięcie samochodu) - wykładzina antypoślizgowa 9mm na podłodze w przestrzeni ładunkowej - lusterka zewnętrzne składane elektrycznie, ogrzewane, lakierowane na czarno - szyby przednie sterowane elektrycznie sekwencyjne - Pakiet widoczność - światła przeciwmgiłowe Pakiet Freight - gniazdo 12V i 220V, wzmocnione oświetlenie i 4 uchwyty do mocowania ładunku w przestrzeni ładunkowej Ławka dwumiejscowa ze stolikiem do pisania - składane oparcie centralnego siedzenia (podłokietnik / stolik do pisania) - schowek pod centralnym siedziskiem - siedzenie skrajne składane - fotel kierowcy KOMFORT (IT02/JT6)	5500	-	5500	-

S - Standard

- opcja niedostępna

Podane ceny są cenami netto

FIAT DOBLO VAN – CENNIK WYPOSAŻENIA DODATKOWEGO

KOD		DOBLÒ VAN	DOBLÒ 5-MIEJS.	eDOBLÒ VAN	eDOBLÒ 5-MIEJS.
	PAKIETY				
C78	Pakiet CLIM ACCESS AND GO: - system bezkluczykowego dostępu i uruchomienia pojazdu ADML - ładowarka indukcyjna do telefonu - klimatyzacja automatyczna - hamulec elektryczny - pakiet widoczność - światła przeciwmgielne - lusterka zewnętrzne składane elektrycznie, ogrzewane, lakierowane na czarno - szyby przednie sterowane elektrycznie sekwencyjne	2500	–	2500	–
C77	Pakiet WINTER WEBASTO - Webasto; - fotele podgrzewane kierowcy i pasażera (wersja 2-miejscowa), (wersja 3-miejscowa: brak podgrzewania „środkowego” miejsca) - szyba przednia podgrzewana (dolna część) - kierownica ze skóry ekologicznej podgrzewana - fotel kierowcy KOMFORT (IT02) - Pakiet Widoczność - reflektory przeciwmgielne - lusterka zewnętrzne składane elektrycznie, ogrzewane, lakierowane na czarno - szyby przednie sterowane elektrycznie sekwencyjne	5500 / –*	–	–	–
C76	Pakiet COMFORT CONNECT STYLE: - system multimedialny IVI HIGH (NAV); - Magic Mirror, Pakiet Surround Rear Vision + System monitorowania martwego pola; - dodatkowe wyciszenie wnętrza; - zamykany schowek pasażera, - wykładzina w kabinie kierowcy, - pakiet ICON (zderzak tylny w kolorze nadwozia, obudowy lusterek bocznych i listwy boczne lakierowane kolorze czarnym, klamki zewnętrzne w lakierowane kolorze nadwozia, pełne kołpaki, osłona prowadnicy drzwi bocznych w kolorze nadwozia) - ecoled - pakiet widoczność - lusterka zewnętrzne składane elektrycznie, ogrzewane, lakierowane na czarno - szyby przednie sterowane elektrycznie sekwencyjne	8500	–	8500	–
BTW	Pakiet TECHNO CREWCAB - analogowa kamera cofania - system multimedialny AIO (ZJA2) - obraz na ekranie dotykowym systemu AIO - klimatyzacja automatyczna dwustrefowa - Pakiet Widoczność NB08	–	5700	–	–

S - Standard

– opcja niedostępna

* - dla silnika PureTech 110 S&S

Podane ceny są cenami netto

FIAT DOBLO VAN – KOLORY



5DL
Biały Gelato



5DP
Czarny Cinema



5DN
Szary Maestro



28C
Niebieski Volare

FIAT DOBLO VAN – STYL WNĘTRZA



TAPICERKA TKANINOWA CURTIBA (OAFY) - STANDARD



PRZEDZIAŁ ŁADUNKOWY



GB38 / CKD



GB43 / 80K

FELGI



Felgi stalowe, półkotpak



Felgi stalowe, kotpak

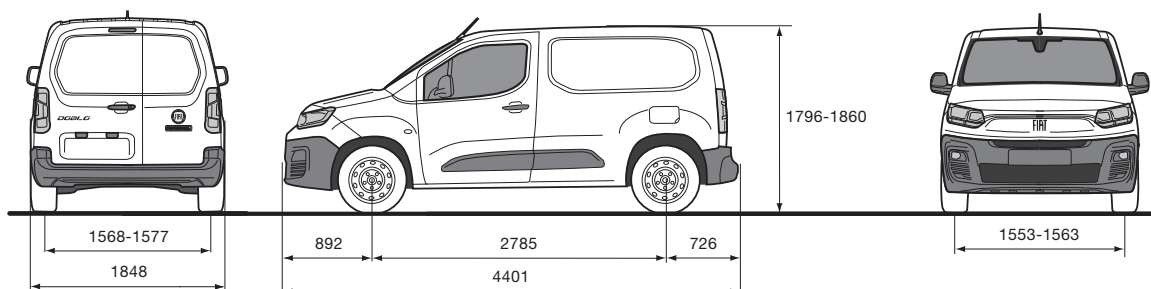


Felgi aluminiowe

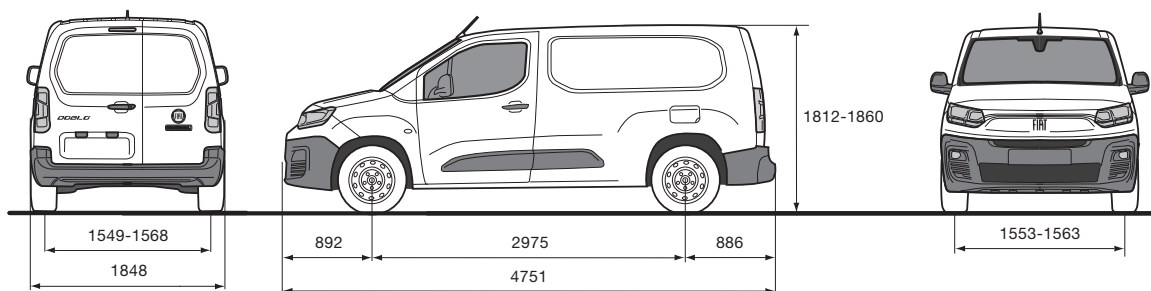
FIAT DOBLÒ VAN – WYMIARY

WERSJE	VAN		VAN 5-miejscowy
WYMIARY ZEWNĘTRZNE (mm)	STANDARD	MAXI	MAXI
Długość	4401	4751	4751
Szerokość (bez lusterek bocznych)	1848	1848	1848
Wysokość (w porządku roboczym) min./maks.	1796 / 1860 (1)	1812 / 1860 (1)	1812 / 1860 (1)
Rozstaw osi	2785	2975	2975
Zwis przedni/tylny	890 / 726	890 / 886	890 / 886
Rozstaw kół przednich/tylnych	od 1553 do 1563 / od 1568 do 1577	od 1553 do 1563 / od 1568 do 1577	od 1553 do 1563 / od 1568 do 1577
WYMIARY PRZEDZIAŁU ŁADUNKOWEGO (mm)			
Długość bez / z otworem na długie przedmioty (Magic Cargo)	1817 / 3090	2167 / 3440	1450 / 2000 / 3440
Szerokość bez / z (1 / z 2 rozsuwanymi drzwiami)	1733 / 1630 / 1527	1733 / 1630 / 1527	1527
Szerokość przy nadkolach	1229	1229	1229
Wysokość	min. 1200 maks. 1270	min. 1200 maks. 1270	min. 1200 maks. 1270
Drzwi boczne: szerokość z przegrodą / wysokość	641 / 1072	641 / 1072	641 / 1072
Drzwi boczne: szerokość bez przegrody / wysokość	675 / 1072	675 / 1072	675 / 1072
Tylne drzwi: szerokość / wysokość	1241 / 1196	1241 / 1196	1241 / 1196
Pojemność (m ³) bez / z Magic Cargo	3,3 / 3,8	3,9 / 4,4	1,8 / 3,5 / 4,0

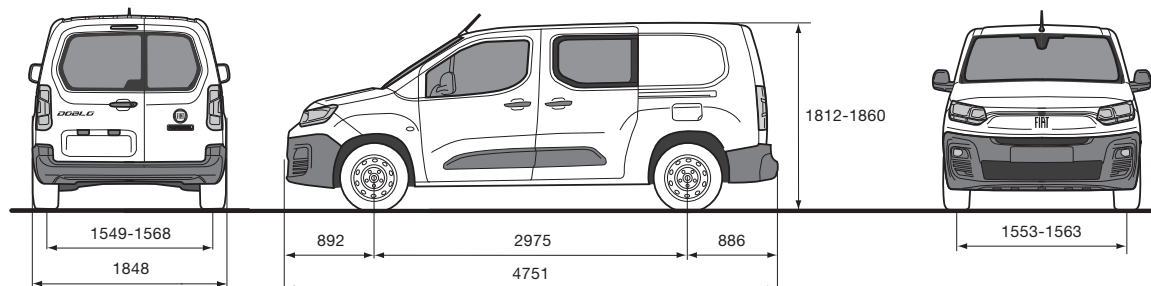
FIAT DOBLÒ VAN



FIAT DOBLÒ VAN MAXI



FIAT DOBLÒ VAN 5-MIEJSCOWY



FIAT DOBLO VAN – DANE TECHNICZNE

WERSJA	STANDARD 650 kg			
SILNIK	1,2 PureTech 110 S&S	1,5 BlueHDi 100	1,5 BlueHDi 130	1,5 BlueHDi 130 aut.
	L5K	P6K	P4K	P41
OSIĄGI (tylko kierowca)				
Przyspieszenie od 0 do 100 km/h (s)	11,0	12,0	12,0	12,0
Maksymalna prędkość km/h	173	166	181	184
Przyspieszenie od 0 do 400 m (s)	17,8	18,3	18,3	18,3
Przyspieszenie od 0 do 1000 m (s)	32,9	33,9	33,9	33,9
ZUŻYCIE PALIWA/ EMISJA CO₂ (WLTP)*				
Zużycie paliwa w cyklu mieszanym (l/100km)	6,36	5,27	5,79	5,64
Emisja CO ₂ w cyklu mieszanym (g/km)	148	140	154	150
MASY (kg)				
Masa własna pojazdu minimalna	1329	1371	1375	1395
Dopuszczalna masa całkowita CEE (MTAC)	1940-1990 (2 os.) 1960 (3 os.)	2020-2030 / 2040	2020-2030 / 2040	2040-2050 / 2050
Ładowność max (z kierowcą)	611	649	645	645
Maksymalna masa przyczepy z hamulcem	1200	1350	1350	1350
Dopuszczalna masa całkowita zespołu pojazdów (MTRA)	3180	3430	3430	3400
Dopuszczalna maksymalna masa nacisku na oś przednią	1200	1200	1200	1200
Dopuszczalna maksymalna masa nacisku na oś tylną	1075	1400	1400	1400
Maksymalna masa przyczepy bez hamulca	715	750	750	750

WERSJA	STANDARD 1000 kg			
SILNIK	1,2 PureTech 110 S&S	1,5 BlueHDi 100	1,5 BlueHDi 130	1,5 BlueHDi 130 aut.
	L5K	P6K	P4K	P41
OSIĄGI (tylko kierowca)				
Przyspieszenie od 0 do 100 km/h (s)		11,7 / 11,9*	10,0 / 10,1*	12,0
Maksymalna prędkość km/h		166	181	184
Przyspieszenie od 0 do 400 m (s)		18,2 / 18,3*	17,3 / 17,4*	18,3
Przyspieszenie od 0 do 1000 m (s)		33,8 / 34,0*	31,9 / 32,1*	33,9
ZUŻYCIE PALIWA/ EMISJA CO₂ (WLTP)*				
Zużycie paliwa w cyklu mieszanym (l/100km)		5,27	5,79	5,64
Emisja CO ₂ w cyklu mieszanym (g/km)		140	154	150
MASY (kg)				
Masa własna pojazdu minimalna		1388	1379	1401
Dopuszczalna masa całkowita CEE (MTAC)		2370	2370	2385 / 2400
Ładowność max (z kierowcą)		1000	1000	1000
Maksymalna masa przyczepy z hamulcem		1350	1350	1350
Dopuszczalna masa całkowita zespołu pojazdów (MTRA)		3430	3430	3400
Dopuszczalna maksymalna masa nacisku na oś przednią		1200	1200	1200
Dopuszczalna maksymalna masa nacisku na oś tylną		1400	1400	1400
Maksymalna masa przyczepy bez hamulca		750	750	750

* Dane dotyczące zużycia paliwa i emisji CO₂ przedstawione w tabeli są wersją roboczą i mogą nie być reprezentatywne dla emisji CO₂ i rzeczywistego zużycia, które zależą od wielu czynników związanych, przykładowo i nie wyczerpująco, ze stylem jazdy kierowcy, warunkami pogodowymi i drogowymi, stanem, wyposażeniem i ładunkiem pojazdu.

FIAT DOBLO VAN – DANE TECHNICZNE

WERSJA	LONG 950 kg			
SILNIK	1,2 PureTech 110 S&S	1,5 BlueHDi 100	1,5 BlueHDi 130	1,5 BlueHDi 130 aut.
	L5K	P6K	P4K	P41
OSIĄGI (tylko kierowca)				
Przyspieszenie od 0 do 100 km/h (s)		12,1 / 12,3*	10,1 / 10,3*	12,0
Maksymalna prędkość km/h	173	166	181	184
Przyspieszenie od 0 do 400 m (s)		18,4 / 18,5*	17,4 / 17,5*	18,3
Przyspieszenie od 0 do 1000 m (s)		34,1 / 34,3*	32,1 / 32,3*	33,9
ZUŻYCIE PALIWA/ EMISJA CO₂ (WLTP)*				
Zużycie paliwa w cyklu mieszanym (l/100km)	6,36	5,27	5,79	5,64
Emisja CO ₂ w cyklu mieszanym (g/km)	148	140	154	150
MASY (kg)				
Masa własna pojazdu minimalna	1380 - 1450	1441 - 1479	1448 - 1485	1447 - 1500
Dopuszczalna masa całkowita CEE (MTAC)	2290	2380 / 2400	2380 / 2400	2400
Ładowność max (z kierowcą)	910	939	932	953
Maksymalna masa przyczepy z hamulcem	850	1050 - 1030	1050 - 1030	1000
Dopuszczalna masa całkowita zespołu pojazdów (MTRA)	3140	3430	3430	3400
Dopuszczalna maksymalna masa nacisku na oś przednią	1200	1200	1200	1200
Dopuszczalna maksymalna masa nacisku na oś tylną	1075	1400	1400	1400
Maksymalna masa przyczepy bez hamulca	730	750	750	750

WERSJA	5-Miejscowy		
SILNIK	LONG 5 MIEJSCOWY	1,5 BlueHDi S&S 130	1,5 BlueHDi 130 aut.
	P6K	P4K	P41
OSIĄGI (tylko kierowca)			
Przyspieszenie od 0 do 100 km/h (s)	13,4	10,1 / 10,3*	12,0
Maksymalna prędkość km/h	171	181	184
Przyspieszenie od 0 do 400 m (s)	19,0	17,4 / 17,5*	18,3
Przyspieszenie od 0 do 1000 m (s)	35,2	32,1 / 32,3*	33,9
ZUŻYCIE PALIWA/ EMISJA CO₂ (WLTP)*			
Zużycie paliwa w cyklu mieszanym (l/100km)	6,36	5,27	5,64
Emisja CO ₂ w cyklu mieszanym (g/km)	148	140	150
MASY (kg)			
Masa własna pojazdu minimalna	1523	1534	1570
Dopuszczalna masa całkowita CEE (MTAC)	2400	2400	2430
Ładowność max (z kierowcą)	827	816	780
Maksymalna masa przyczepy z hamulcem	1030	1035	1000
Dopuszczalna masa całkowita zespołu pojazdów (MTRA)	3430	3430	3400
Dopuszczalna maksymalna masa nacisku na oś przednią	1200	1200	1200
Dopuszczalna maksymalna masa nacisku na oś tylną	1400	1400	1400
Maksymalna masa przyczepy bez hamulca	750	750	750

* Dane dotyczące zużycia paliwa i emisji CO₂ przedstawione w tabeli są wersją roboczą i mogą nie być reprezentatywne dla emisji CO₂ i rzeczywistego zużycia, które zależą od wielu czynników związanych, przykładowo i nie wyczerpująco, ze stylem jazdy kierowcy, warunkami pogodowymi i drogowymi, stanem, wyposażeniem i ładunkiem pojazdu.

FIAT DOBLO VAN – DANE TECHNICZNE

WERSJE	1.2 PureTech 110 S&S	1.5 BlueHDi 100 S&S	1.5 BlueHDi 130 S&S	1.5 BlueHDi 130 S&S EAT8
	L5K	P6K	P4K	P41
Pojemność skokowa (cm ³)	1199	1499	1499	1499
Liczba cylindrów	3	4	4	4
Typ	bd	Turbo Diesel wysokoprężny z wtryskiem bezpośrednim 16 - zaworowy	Turbo Diesel wysokoprężny z wtryskiem bezpośrednim 16 - zaworowy	Turbo Diesel wysokoprężny z wtryskiem bezpośrednim 16 - zaworowy
Moc maksymalna w kW (KM) przy obr./min	81 (110) / 5500	75 (102) / 3750	96 (130) / 3 750	96 (130) / 3 750
Maks. moment obrotowy Nm przy obr./min	205 / 1750	bd	300 / 1 750	300 / 1 750
Norma emisji spalin	Euro 6 EA	Euro 6 EA	Euro 6 EA	Euro 6 EA
System Stop&Start	TAK	TAK	TAK	TAK
SKRZYNIA BIEGÓW				
Rodzaj - liczba przełożeń	Manualna 6-biegowa	Manualna 6-biegowa	Manualna 6-biegowa	Automatyczna 8- biegowa
UKŁAD KIEROWNICZY				
Wspomaganie kierownicy elektryczne	TAK			
Średnica zawracania między krawężnikami (m)	długość M : 10,82 (10,85 z opcją Pakiet Terenowy) - długość XL : 11,43			
ZAWIESZENIE - HAMULCE - OPONY				
Zawieszenie	Przód : pseudo Mac Pherson - Tył : Belka odkształcalna			
Hamulce przód / tył	Tarcze wentylowane / Tarcze			
ZBIORNIK PALIWA I ADBLUE® - POJEMNOŚĆ W LITRACH				
Paliwo	61	50		
AdBlue®	-	17		

FIAT E-DOBLÒ – DANE TECHNICZNE

WERSJA		SILNIK ELEKTRYCZNY			
Moc maksymalna w kW (KM)	100 (136)				
Maks. moment obrotowy Nm	270				
SKRZYNIA BIEGÓW					
Rodzaj	pojedyncza przekładnia automatyczna				
UKŁAD KIEROWNICZY					
Średnica zawracania między krawężnikami (m)	10,85 (11,33 dla Wersji Long)				
Średnica zawracania między ścianami (m)	11,43 (11,92 dla Wersji Long)				
ZASIĘG					
Pojemność akumulatora	54 kWh				
Zasięg WLTP	do 330 km*				
OSIĄGI					
Prędkość maksymalna (km/h)	132				
0-100km/h (s)	11,2 - 11,7 s				
ZUŻYCIE ENERGII (WLTP)*					
Zużycie energii (kWh/100km)	19,6*				
MASY (kg)	L1 800 kg		MAXI L2 750 kg		5 miejscowy
	2 miejscowy	3 miejscowy	2 miejscowy	3 miejscowy	
Masa własna pojazdu minimalna	1674	1691	1741	1759	1813
Dopuszczalna masa całkowita CEE (MTAC)	2455	2450	2450	2450	2455
Ładowność (z kierowcą)	781	759	709	691	642
Maksymalna masa przyczepy z hamulcem	750		750		750
Dopuszczalna masa całkowita zespołu pojazdów (MTRA)	3205	3200	3200	3200	3205
Dopuszczalna maksymalna masa nacisku na oś przednią	1200		1200		1200
Dopuszczalna maksymalna masa nacisku na oś tylną	1400		1400		1400
Maksymalna masa przyczepy bez hamulca	750		750		750

*Podane wartości zasięgu i zużycia energii elektrycznej są zgodne procedurą badania WLTP obowiązującą od 1 września 2018 r., na podstawie której są homologowane nowe samochody. Podane wartości mogą się różnić w zależności od realnych warunków użytkowania i czynników takich jak: prędkość, oczekiwany komfort termiczny w kabinie, styl jazdy, temperatura otoczenia. Czas ładowania zależy przede wszystkim od mocy zainstalowanej ładowarki w samochodzie, rodzaju kabla do ładowania, jak również od rodzaju i mocy wybranej stacji ładowania. Szczegółowe informacje można uzyskać w najbliższym punkcie sprzedaży.

Nowe samochody dostawcze marki Fiat Professional zakupione w autoryzowanych salonach sprzedaży dealerów Fiata w Polsce, posiadają 2-letnią gwarancję bez limitu kilometrów. Szczegółowe warunki gwarancji, w tym wyłączenia z gwarancji, dostępne są u autoryzowanych dealerów Fiata. W całym okresie ważności gwarancji podstawowej (2-letniej) Klient otrzymuje usługę ASSISTANCE 24h, ważną na terenie całej Europy. Podane informacje na temat gwarancji pojazdu nie stanowią udzielenia kupującemu gwarancji, w szczególności w rozumieniu art. 577 § 1 Kodeksu cywilnego. Gwarancja zostanie udzielona przy sprzedaży pojazdu, a jej warunki zostaną określone w dokumencie gwarancyjnym. W każdym przypadku o treści gwarancji Klient zostanie poinformowany najpóźniej w chwili wyrażenia woli związania się umową. Fiat zastrzega sobie prawo do wprowadzenia w dowolnym momencie zmian w modelach opisanych w niniejszym cenniku z powodów natury technicznej lub handlowej. Szczegóły w salonie sprzedaży. Cennik zawiera ceny detaliczne w złotych bez VAT. Ceny zawierają podatek akcyzowy (jeżeli podlega uiszczeniu). Dane w niniejszym cenniku mają charakter orientacyjny i nie stanowią oferty w rozumieniu Kodeksu Cywilnego. Wszystkie ceny są traktowane jako sugestie FCA Poland Sp. z o.o. dla dealerów. Ceny mogą podlegać waloryzacji zgodnie z ogólnymi warunkami sprzedaży pojazdów. Do podanych cen doliczana będzie opłata transportowa o wysokości 1 000 zł brutto. Naszym zamiarem jest pokazywanie zawsze jak najbardziej aktualnych cen. Jednak z uwagi m.in. na globalny kryzys produkcyjny, a w szczególności uwzględniając światowy kryzys w zakresie półprzewodników oraz z uwagi na trwające zakłócenia w łańcuchu dostaw zainicjowane globalną pandemią COVID 19 i spotęgowane przez kryzys w Eurazji, które wpływają bezpośrednio na możliwości produkcyjne większości producentów pojazdów na rynku, na które producent pojazdu ani FCA Poland Sp. z o.o. nie ma wpływu i nie ponosi za nie odpowiedzialności, producent pojazdu ani FCA Poland Sp. z o.o. nie może zagwarantować daty jego produkcji. Podane ceny mogą ulec zmianom bez uprzedniego zawiadomienia w szczególności w przypadku zmian cen przez producenta, zmian podatkowych, zmian przepisów celnych, a ceny promocyjne mogą ulec zmianie również w przypadku zakończenia obowiązujących promocji lub wprowadzenia nowych. Wyposażenie seryjne i dodatkowe poszczególnych modeli może ulegać zmianom w zależności od potrzeb poszczególnych rynków i wymogów prawnych. Szczegółowe informacje na temat cen poszczególnych modeli i wersji, w tym wyposażenia dodatkowego dostępne są w salonach sprzedaży. Poprzez ciągłą poprawę procesów produkcyjnych FCA Poland Sp. z o.o. wytwarza produkty coraz bardziej proekologiczne. Do konstrukcji pojazdów, elementów wyposażenia i ich części używane są materiały nadające się do odzysku i recyklingu. FCA Poland Sp. z o.o. dba o zgodne z przepisami o ochronie środowiska wycofywanie pojazdów z eksploatacji, w szczególności w zakresie usuwania wszelkich płynów i innych czynności związanych z demontażem pojazdów. Właściciel pojazdu wycofanego z eksploatacji ma obowiązek przekazać go do stacji demontażu lub punktu zbierania pojazdów stosownie do Ustawy z 25 stycznia 2005 r. o recyklingu pojazdów wycofanych z eksploatacji. Informacje o recyklingu i lista stacji demontażu oraz punktów zbierania pojazdów wycofanych z eksploatacji znajdują się na stronie <http://fiatprofessional.mopar.eu/fiatprofessional/pl/pl/recykling>. Data aktualizacji 24.04.2025 r.

FLEXCARE - PAKIET DODATKOWEJ OCHRONY POGWARANCYJNEJ I OBSŁUG SERWISOWYCH

Dostępne są również pakiety o innych limitach czasu (np. 6, 7, 8 lat) i przebiegu - o informacje dodatkowe prosimy zapytać Państwa dealera.
Wszystkie ceny są podane w PLN, zostały zaokrąglone i nie zawierają VAT.

Pakiet PRZEDŁUŻONA OCHRONA - AWARIE + ASSISTANCE

Paleta usług przygotowanych pod kątem Twojego samochodu, zapewniająca usunięcie skutków awarii, usterek komponentów mechanicznych i elektrycznych wynikających z wad produkcyjnych. Wszystkie naprawy serwisowe w zakresie określonym umową, są wykonywane u Dealerów i w Autoryzowanych Stacjach Obsługi marki w Europie, przez wysoko kwalifikowanych i odpowiednio wyspecjalizowanych techników, z zastosowaniem oryginalnych części zamiennych.

Pakiet zawiera również bezpłatne usługi Assistance, gwarantując pomoc w przypadku awarii czy wypadku. Wybór okresu trwania usługi według indywidualnych potrzeb i preferencji.

Dostępne są różne warianty zależne od czasu trwania i limitu przebiegu, zapewniające bezpłatne naprawy pojazdu, przykładowo, do:

- 3 lat i do 45 000 lub do 60 000 lub do 90 000 lub do 120 000 km
- 4 lat i do 60 000 lub do 80 000 lub do 120 000 km lub do 160 000 km
- 5 lat i do 75 000 lub do 100 000 lub do 150 000 km lub do 200 000 km.

LIMIT KILOMETRÓW

WARIANT	45 000	60 000	75 000	90 000	120 000	150 000	160 000	200 000
do 3 lat silnik benzynowy	523 zł			800 zł	944 zł			
do 3 lat silnik Diesel	523 zł			800 zł	944 zł			
do 3 lat silnik elektryczny	523 zł			800 zł	944 zł			
do 4 lat silnik benzynowy		1 267 zł			1 991 zł		2 247 zł	
do 4 lat silnik Diesel		1 267 zł			1 991 zł		2 247 zł	
do 4 lat silnik elektryczny		1 267 zł			1 991 zł		2 247 zł	
do 5 lat silnik benzynowy			2 075 zł			3 076 zł		3 248 zł
do 5 lat silnik Diesel			2 075 zł			3 076 zł		3 248 zł
do 5 lat silnik elektryczny			2 075 zł			3 076 zł		3 248 zł

PAKIETY SERWISOWE

Wszystkie pakiety serwisowe zapewniają obsługę serwisową pojazdu zgodnie z zaleceniami producenta, oraz dodatkowe usługi i świadczenia zależnie od typu wybranego pakietu. Każdy pakiet obejmuje usługę Assistance w całym okresie trwania umowy, o rozszerzonym zakresie. Do wyboru są różne warianty zależne od czasu i maksymalnego przebiegu pojazdu, przykładowo:

- do 3 lat i do 45 000 lub do 60 000 lub do 90 000 lub do 120 000 km
- do 4 lat i do 60 000 lub do 80 000 lub do 120 000 km lub do 160 000 km
- do 5 lat i do 75 000 lub do 100 000 lub do 150 000 km lub do 200 000 km.

Pakiet Serwisowy PRZEGLĄDY PLUS - PRZEGLĄDY OKRESOWE + ASSISTANCE

Obejmuje wszystkie czynności, kontrole i wymiany w zakresie przeglądów i obsług okresowych oraz części, oleje i płyny eksploatacyjne konieczne do tych wymian wskazane jako obowiązkowe w harmonogramie serwisowym producenta pojazdu dla normalnych warunków eksploatacji, w wybranym okresie ważności umowy. Z pakietu można korzystać w dowolnym Autoryzowanym Serwisie marki w Polsce, a profesjonalna obsługa i wysoka jakość napraw, także poza pakietowych, gwarantują utrzymanie pojazdu w prawidłowym, wysokim stanie technicznym i jego spokojną eksploatację w długim okresie.

LIMIT KILOMETRÓW

WARIANT	45 000	60 000	75 000	90 000	120 000	150 000	160 000	200 000
do 3 lat silnik benzynowy	1 318 zł			1 827 zł	2 721 zł			
do 3 lat silnik Diesel	1 318 zł			1 827 zł	2 721 zł			
do 3 lat silnik elektryczny	831 zł			1 132 zł	1 661 zł			
do 4 lat silnik benzynowy		2 335 zł			2 948 zł		4 955 zł	
do 4 lat silnik Diesel		2 335 zł			2 948 zł		4 955 zł	
do 4 lat silnik elektryczny		1 452 zł			1 815 zł		3 004 zł	
do 5 lat silnik benzynowy			2 501 zł			4 837 zł		5 837 zł
do 5 lat silnik Diesel			2 501 zł			4 837 zł		5 837 zł
do 5 lat silnik elektryczny			1 570 zł			2 954 zł		3 546 zł

Pakiet Serwisowy PEŁNA OBSŁUGA - PRZEGLĄDY OKRESOWE + ASSISTANCE + AWARIE

Łączy zakresy pakietów: Przeglądy Plus i Przedłużonej Ochrony, obejmując: wykonanie przeglądów i obsług okresowych (wraz z materiałami koniecznymi do tych wymian) wskazanymi jako obowiązkowe w harmonogramie serwisowym producenta pojazdu, oraz usunięcie skutków awarii, usterek komponentów mechanicznych i elektrycznych wynikających z wad produkcyjnych. Usługi są wykonywane w okresie trwania umowy zgodnie z wybranym wariantem.

LIMIT KILOMETRÓW

WARIANT	45 000	60 000	75 000	90 000	120 000	150 000	160 000	200 000
do 3 lat silnik benzynowy	1 648 zł			2 367 zł	3 370 zł			
do 3 lat silnik Diesel	1 648 zł			2 367 zł	3 370 zł			
do 3 lat silnik elektryczny	1 161 zł			1 672 zł	2 310 zł			
do 4 lat silnik benzynowy		3 191 zł			4 352 zł		6 554 zł	
do 4 lat silnik Diesel		3 191 zł			4 352 zł		6 554 zł	
do 4 lat silnik elektryczny		2 308 zł			3 220 zł		4 602 zł	
do 5 lat silnik benzynowy			3 934 zł			7 027 zł		8 157 zł
do 5 lat silnik Diesel			3 934 zł			7 027 zł		8 157 zł
do 5 lat silnik elektryczny			3 003 zł			5 143 zł		5 865 zł

Pakiet Serwisowy PEŁNA OBSŁUGA PLUS - PRZEGLĄDY OKRESOWE + ASSISTANCE + AWARIE + CZĘŚCI EKSPLOATACYJNE

Rozszerza zakres świadczeń pakietu Pełnej Obsługi - do wykonania przeglądów i obsług okresowych oraz usunięcia skutków awarii, dodaje, zgodnie z umową, usługi wymiany: części eksploatacyjnych z powodu ich normalnego zużycia i części, które osiągnęły granicę skutecznego działania, oraz zapewnia prawo do samochodu zastępczego na dzień przeglądu okresowego.

LIMIT KILOMETRÓW

WARIANT	45 000	60 000	75 000	90 000	120 000	150 000	160 000	200 000
do 3 lat silnik benzynowy	2 665 zł			3 928 zł	5 747 zł			
do 3 lat silnik Diesel	2 665 zł			3 928 zł	5 747 zł			
do 3 lat silnik elektryczny	1 872 zł			2 716 zł	3 841 zł			
do 4 lat silnik benzynowy		4 883 zł			7 585 zł		11 673 zł	
do 4 lat silnik Diesel		4 883 zł			7 585 zł		11 673 zł	
do 4 lat silnik elektryczny		3 479 zł			5 329 zł		7 835 zł	
do 5 lat silnik benzynowy			6 631 zł			12 936 zł		17 136 zł
do 5 lat silnik Diesel			6 631 zł			12 936 zł		17 136 zł
do 5 lat silnik elektryczny			4 829 zł			8 905 zł		11 445 zł

Ceny dla aut nowych na dz. 01.04.2025 - mogą ulec zmianie.